
Comune di Verretto

Provincia di Pavia

IL BILANCIO FINANZIARIO ARMONIZZATO:

**DOCUMENTO UNICO DI
PROGRAMMAZIONE**

2026 - 2028

Indice

Nota Tecnica introduttiva

Popolazione dell'Ente

Struttura dell'Ente

Sezione Strategica (SeS)

Indicatori utilizzati

Grado di autonomia finanziaria
Pressione fiscale locale e restituzione erariale pro-capite
Rigidità del bilancio
Grado di rigidità pro-capite
Costo del Personale

Propensione agli investimenti

Elementi di valutazione della Sezione strategica
Analisi investimenti previsti e realizzazione opere pubbliche
Programmi e progetti di investimento in corso di esecuzione e non ancora conclusi

Tributi e tariffe dei servizi pubblici

Spesa corrente con specifico riferimento alla gestione delle funzioni fondamentali, qualità dei servizi resi e obiettivi di servizio

Analisi delle necessità finanziarie e strutturali per l'espletamento dei programmi ricompresi delle varie missioni

La gestione del patrimonio

Reperimento e impiego di risorse straordinarie e in conto capitale

Indebitamento

Equilibri della situazione corrente e generali del bilancio e relativi equilibri in termini di cassa

Sezione Operativa (SeO)

Indirizzi e obiettivi degli organismi facenti parte del gruppo amministrazione pubblica

Dimostrazione della coerenza delle previsioni di bilancio con gli strumenti urbanistici vigenti

Entrate: valutazione generale sui mezzi finanziari a disposizione, andamento storico e presenza di eventuali vincoli

Analisi Entrate: Politica Fiscale

Analisi Entrate: Trasferimenti Correnti

Analisi Entrate: Politica tariffaria

Analisi Entrate: Entrate in c/capitale

Analisi Entrate: Entrate da riduzione attività finanziarie

Analisi Entrate: Entrate da accensione di prestiti

Analisi Entrate: Anticipazioni da istituto tesoriere/cassiere

Analisi Entrate: Entrate per conto terzi e partite di giro

Indirizzi in materia di tributi e tariffe dei servizi

Indirizzi sul ricorso all'indebitamento per il finanziamento degli investimenti

Parte spesa: analisi dettagliata programmi all'interno delle missioni

Missione 1 - Servizi istituzionali, generali e di gestione

Missione 2 - Giustizia

Missione 3 - Ordine pubblico e sicurezza

Missione 4 - Istruzione e diritto allo studio

Missione 5 - Tutela e valorizzazione dei beni e delle attività culturali

Missione 6 - Politiche giovanili, sport e tempo libero

Missione 7 - Turismo

Missione 8 - Assetto del territorio ed edilizia abitativa

Missione 9 - Sviluppo sostenibile e tutela del territorio e dell'ambiente

Missione 10 - Trasporti e diritto alla mobilità

Missione 11 - Soccorso civile

Missione 12 - Diritti sociali, politiche sociali e famiglia

Documento Unico di Programmazione 2026/2028

Missione 13 - Tutela della salute
Missione 14 - Sviluppo economico e competitività
Missione 15 - Politiche per il lavoro e la formazione professionale
Missione 16 - Agricoltura, politiche agroalimentari e pesca
Missione 17 - Energia e diversificazione delle fonti energetiche
Missione 18 - Relazioni con le altre autonomie territoriali e locali
Missione 19 - Relazioni internazionali
Missione 20 - Fondi e accantonamenti
Missione 50 - Debito pubblico
Missione 60 - Anticipazioni finanziarie
Missione 99 - Servizi per conto terzi
Analisi e valutazione degli impegni pluriennali già assunti
Valutazione della situazione economico-finanziaria degli organismi gestionali esterni
Programmazione Lavori Pubblici in conformità al programma triennale
Programmazione fabbisogno personale a livello triennale e annuale
Piano alienazioni e valorizzazioni beni patrimoniali
Programma triennale degli acquisiti di forniture e servizi
Piano triennale di razionalizzazione delle dotazioni strumentali, delle autovetture di servizio e dei beni immobili
Programma incarichi di collaborazione autonoma
Rispetto dei tempi medi di pagamento
Quadro di sintesi PNRR

Considerazioni Finali

- Nota tecnica introduttiva -

Dal 1 Gennaio 2026 entreranno in vigore in modo quasi completo i principi contabili contenuti nel D.Lgs. 118/2011 e, in particolare il principio contabile inerente la Programmazione di Bilancio – Allegato 4/1 al D.Lgs. 118/2011.

In base a quanto previsto nel suddetto principio contabile, i Comuni sono tenuti a predisporre, in luogo della vecchia Relazione Previsionale e Programmatica, il Documento Unico di Programmazione (D.U.P).

Il D.U.P. deve essere redatto sulla base dei principi e con i contenuti disciplinati al punto 8 del Principio Contabile inerente la Programmazione di Bilancio.

Il principio contabile prevede obbligatoriamente che il D.U.P. sia composto di due sezioni: la Sezione Strategica (SeS) e la Sezione Operativa (SeO). La prima ha un orizzonte temporale di riferimento pari a quello del mandato amministrativo; la seconda pari a quello del bilancio di previsione.

Per i Comuni con popolazione fino a 5.000 abitanti, il punto 8.4 del Principio contabile inerente la programmazione di Bilancio, come introdotto dal D.M. 20.5.2015, vi è la possibilità di adozione di un D.U.P. semplificato.

Il D.U.P. dovrebbe essere, di norma, predisposto dalla Giunta e presentato al Consiglio entro il 31 luglio.

Poiché il Comune di Verretto ha un popolazione pari a 375 abitanti, la redazione del presente D.U.P. seguirà la forma prevista per il D.U.P. semplificato.

Si ritiene opportuno effettuare alcune premesse ai principi contabili che stanno alla base dei nuovi bilanci secondo quanto previsto dal D.Lgs. 118/2011 al fine di introdurre e fare comprendere l'impostazione del Documento Unico di Programmazione e dei suoi contenuti essenziali.

La spesa è articolata in missioni, programmi e titoli, sostituendo la precedente struttura per titoli, funzioni, servizi e interventi. L'elencazione di missioni e programmi non è a discrezione dell'Ente, bensì è tassativamente definita dalla normativa, diversamente dai programmi contenuti nel bilancio ex DPR 194/1996, che potevano essere scelti dal Comune, in funzione delle priorità delineate nelle linee programmatiche di mandato.

Quanto alle entrate, la tradizionale classificazione per titoli, categorie e risorse è stata sostituita nel bilancio armonizzato dall'elencazione di titoli e tipologie.

Nel principio contabile inerente la Programmazione di Bilancio, sono elencati i documenti che vanno allegati al Bilancio armonizzato, sotto forma di riepiloghi, quadri riassuntivi, allegati e sono i seguenti:

- prospetto esplicativo del risultato presunto di amministrazione;
- prospetto concernente la composizione per missioni e programmi del Fondo Pluriennale vincolato;
- prospetto concernente la composizione del fondo crediti di dubbia esigibilità;
- riepilogo delle entrate per titoli e tipologie;
- riepilogo delle spese per titoli,
- bilancio entrate per titolo e tipologia e spese per missioni, programmi e titoli;

Si precisa, che i livelli di ulteriore dettaglio rientrano nella sfera di competenza della Giunta (quanto ai macroaggregati) o dei dirigenti (quanto alle articolazione di entrate e spese al livello IV del piano dei conti finanziario) e, pertanto, ai sensi degli articoli 13 e 15 del decreto legislativo 23/6/2011 n. 118 "Disposizioni in materia di armonizzazione dei sistemi contabili e degli schemi di bilancio delle Regioni, degli enti locali e dei loro organismi, a norma degli articoli 1 e 2 della legge

Documento Unico di Programmazione 2026/2028

5 maggio 2009, n. 42”, l’unità di voto elementare da parte del Consiglio è rappresentata dalla tipologia in entrata e dal programma in spesa.

Va, altresì, aggiunto, che il bilancio armonizzato, che copre un triennio (2026-2028) affianca, per quanto attiene il primo anno di esercizio (2026), ai dati di competenza anche le previsioni di cassa, a differenza dello schema previgente, in cui i dati di cassa erano riportati solo a consuntivo, senza alcun riferimento alle previsioni. Anche nel D.U.P. i dati finanziari inerenti la prima annualità riportano, oltre la competenza, anche la cassa.

Altra novità da sottolineare per quanto attiene il Bilancio armonizzato è la presenza di due nuove importanti voci : una è rappresentata dal Fondo Pluriennale Vincolato che troviamo esposto in due punti del bilancio: il Fondo Pluriennale Vincolato presente nelle entrate relativamente alla quota di parte corrente e a quella di parte capitale che rappresenta le quote di somme provenienti dal bilancio dell’esercizio precedente, con esigibilità nel 2026 a cui corrispondono gli importi nella parte spesa rilevati nelle voci “di cui già impegnato”; e il Fondo Pluriennale Vincolato presente e indicato nelle voci di spesa che rappresenta la parte di spesa del 2026-2027-2028 che avrà esigibilità negli anni successivi. L’altra novità del bilancio armonizzato è la voce, in spesa, del Fondo Crediti di Dubbia Esigibilità.

Il FCDE rappresenta un vero e proprio capitolo di spesa che va a coprire, prudenzialmente, la potenziale non esigibilità sugli stanziamenti di entrata del Titolo I e del Titolo III, calcolata sulla media degli ultimi 5 anni del rapporto tra incassi e accertamenti di ciascuna risorsa di entrata.

- Popolazione dell'Ente -

| | | |
|---|--|--|
| 1.1.1 – Popolazione legale al censimento 2011 | | n. 390 |
| 1.1.2 – Popolazione residente alla fine del penultimo anno precedente (2024) (art.170 D.L.vo 267/2000) Di cui : maschi femmine nuclei familiari comunità/convivenze | | n. 377 n. 191 n. 186 n. 163 n. 0 |
| 1.1.3 – Popolazione all'1.1.2024 (penultimo anno precedente) | | n. 366 |
| 1.1.4 – Nati nell'anno | n. 1 | |
| 1.1.5 – Deceduti nell'anno saldo naturale | n. 7 | n. -6 |
| 1.1.6 – Immigrati nell'anno | n. 28 | |
| 1.1.7 – Emigrati nell'anno saldo migratorio | n. 11 | n. +17 |
| 1.1.8 – Popolazione al 31.12. 2024 (penultimo anno precedente) di cui | | n. 377 |
| 1.1.9 – In età prescolare (0/6 anni) | | n. 21 |
| 1.1.10 – In età scuola obbligo (7/14 anni) | | n. 22 |
| 1.1.11 – In forza lavoro prima occupazione (15/29 anni) | | n. 60 |
| 1.1.12 – In età adulta (30/65 anni) | | n. 180 |
| 1.1.13 – in età senile (oltre 65 anni) | | n. 94 |
| 1.1.14 – Tasso di natalità ultimo quinquennio: | Anno 2019 2020 2021 2022 2023 | Tasso 0,25% 0,77% 1% 0,80% 0,26% |
| 1.1.15 – Tasso di mortalità ultimo quinquennio: | Anno 2019 2020 2021 2022 2023 | Tasso 0,75% 2,30% 1,77% 1,06% 0,78% |
| 1.1.16 – Popolazione massima insediabile come da strumento urbanistico vigente | Abitanti Entro il | n. 400 n. 31/12/2026 |
| 1.1.17 – Livello di istruzione della popolazione residente: livello medio. | | |
| 1.1.18 – Condizione socio – economica delle famiglie: Nel complesso BUONA, anche se negli ultimi anni sono sorte maggiori esigenze di potenziamento dei servizi sociali e delle iniziative di sostegno alle famiglie | | |

- Struttura dell'Ente -

| TIPOLOGIA | ESERCIZIO IN CORSO | PROGRAMMAZIONE PLURIENNALE | | |
|--|-----------------------|-------------------------------|-----------------|-----------------|
| | | Anno 2026 | Anno 2027 | Anno 2028 |
| 1.3.2.1 - Asili nido n. | Posti n. _____ | Posti n. _____ | Posti n. _____ | Posti n. _____ |
| 1.3.2.2 - Scuole materne n. | Posti n. _____ | Posti n. _____ | Posti n. _____ | Posti n. _____ |
| 1.3.2.3 - Scuole elementari n. | Posti n. _____ | Posti n. _____ | Posti n. _____ | Posti n. _____ |
| 1.3.2.4 - Scuole medie n. | Posti n. _____ | Posti n. _____ | Posti n. _____ | Posti n. _____ |
| 1.3.2.5 - Strutture residenziali per anziani n. | Posti n. _____ | Posti n. _____ | Posti n. _____ | Posti n. _____ |
| 1.3.2.6 - Farmacie Comunali | n. _____ | n. _____ | n. _____ | n. _____ |
| 1.3.2.7 - Rete fognaria in Km. | | | | |
| - bianca | | | | |
| - nera | | | | |
| - mista | 4 | 4 | 4 | 4 |
| 1.3.2.8 - Esistenza depuratore | SI | SI | SI | SI |
| 1.3.2.9 - Rete acquedotto in Km. | 4 | 4 | 4 | 4 |
| 1.3.2.10 - Attuazione servizio Idrico integrato | SI | SI | SI | SI |
| 1.3.2.11 - Aree verdi, parchi, giardini | n. 2 hq. 7,4 | n. 2 hq. 7,4 | n. 2 hq. 7,4 | n. 2 hq. 7,4 |
| 1.3.2.12 - Punti luce illuminazione pubblica | n. 94 | n. 95 | n. 95 | n. 95 |
| 1.3.2.13 - Rete gas in Km. | 5 | 5 | 5 | 5 |
| 1.3.2.14 - Raccolta rifiuti in q: | | | | |
| - civile | 1400 | 1400 | 1400 | 1400 |
| - industriale | | | | |
| - racc. diff.ta | SI | SI | SI | SI |
| 1.3.2.15 - Esistenza discarica | NO | NO | NO | NO |
| 1.3.2.16 - Mezzi operativi | n. 2 | n. 2 | n. 2 | n. 2 |
| 1.3.2.17 - Veicoli | n. 0 | n. 1 | n. 1 | n. 1 |
| 1.3.2.18 - Centro elaborazione dati | NO | NO | NO | NO |
| 1.3.2.19 - Personal computer | n. 6 | n. 6 | n. 6 | n. 6 |
| 1.3.2.20 - Altre strutture | | | | |

**DOCUMENTO UNICO DI
PROGRAMMAZIONE
2025 - 2027**

DUP: Sezione Strategica (SeS)

- DUP: Sezione Strategica (SeS) -

Il D.lgs. 118/2011 prevede e disciplina, al punto 8, 8.1. e 8.2., tra i documenti di Programmazione, la predisposizione del Documento Unico di Programmazione (DUP) in forma completa, documento che deve essere composto da una Sezione Strategica – SeS - (che copre la durata del mandato amministrativo) che deve rappresentare le linee strategiche e di governo e di una Sezione Operativa –SeO - (limitata al triennio di gestione).

In particolare, la SeS individua, in coerenza con il quadro normativo di riferimento e con gli obiettivi generali di finanza pubblica, le principali scelte che caratterizzano il programma dell'Amministrazione da realizzare nel corso del mandato amministrativo e che possono avere un impatto di medio e lungo periodo, le politiche di mandato che l'Ente vuole sviluppare nel raggiungimento delle proprie finalità istituzionali e nel governo delle proprie funzioni fondamentali e gli indirizzi generali di programmazione riferiti al periodo di mandato.

Linee programmatiche di mandato

Allegato alla deliberazione di Consiglio Comunale n. 22 del 7 giugno 2019 Linee programmatiche relative alle azioni ed ai progetti da realizzare nel corso del mandato, ai sensi dell'art 46 del d.lgs.vo n° 267/2000 programma amministrativo 2019-2024

Analisi strategica delle condizioni esterne

Questa sezione si propone di definire il quadro strategico di riferimento all'interno del quale si inserisce l'azione di governo della nostra amministrazione.

Questa attività deve essere necessariamente svolta prendendo in considerazione:

- lo scenario nazionale ed internazionale per i riflessi che esso ha, in particolare dapprima con il Documento di Economia e Finanza (DEF) e poi con la Legge di Stabilità sul comparto degli enti locali;
- lo scenario regionale al fine di analizzare i riflessi della programmazione regionale sul nostro ente;
- lo scenario locale, inteso come analisi del contesto socio-economico e di quello finanziario dell'ente, in cui si inserisce l'azione amministrativa.

Partendo da queste premesse, la seguente parte del documento espone le principali scelte che caratterizzano il programma dell'Amministrazione Comunale da realizzare nel corso del mandato amministrativo e che hanno un impatto di medio e lungo periodo, le politiche di mandato che l'ente vuole sviluppare nel raggiungimento delle proprie finalità istituzionali e nel governo delle proprie funzioni fondamentali e gli indirizzi generali di programmazione, sempre riferiti al periodo di mandato.

Il Piano Nazionale di Ripresa e Resilienza (PNRR)

La pandemia di Covid-19 ha colpito l'economia italiana più di altri Paesi europei. Nel 2020, il prodotto interno lordo si è ridotto dell'8,9%, a fronte di un calo nell'Unione Europea del 6,2%. L'Italia è stata colpita prima e più duramente dalla crisi sanitaria. La crisi si è abbattuta su un Paese già fragile dal punto di vista economico, sociale ed ambientale. Tra il 1999 e il 2019, il Pil in Italia è cresciuto in totale del 7,9%, mentre nello stesso periodo in Germania, Francia e Spagna, l'aumento è stato rispettivamente del 30,2%, del 32,4% e del 43,6 %.

L'Unione Europea ha risposto alla crisi pandemica con il Next Generation EU(NGEU). È un programma di portata e ambizione inedite, che prevede investimenti e riforme per accelerare la transizione ecologica e digitale; migliorare la formazione delle lavoratrici e dei lavoratori; e conseguire un maggiore equità di genere, territoriale e generazionale. Per l'Italia il NGEU rappresenta un'opportunità imperdibile di sviluppo, investimenti e riforme. L'Italia deve

Documento Unico di Programmazione 2026/2028

modernizzare la sua pubblica amministrazione, rafforzare il suo sistema produttivo e intensificare gli sforzi nel contrasto alla povertà, all'esclusione sociale e alle disuguaglianze. Il NGEU può essere l'occasione per riprendere un percorso di crescita economica sostenibile e duraturo rimuovendo gli ostacoli che hanno bloccato la crescita italiana negli ultimi decenni.

L'Italia è la prima beneficiaria, in valore assoluto: il Piano per la Ripresa e Resilienza garantisce risorse per 191,5 miliardi di euro, da impiegare nel periodo 2021-2026, delle quali 68,9 miliardi sono sovvenzioni a fondo perduto. A questo si aggiunge il Fondo Complementare di 30,6 miliardi. Il totale degli investimenti previsti è dunque di 222,1 miliardi.

Obiettivi del PNRR: un Paese più innovativo e digitalizzato; più rispettoso dell'ambiente; più aperto ai giovani e alle donne, più coeso territorialmente.

1. Riparare i danni economici e sociali della crisi pandemica
2. Contribuire ad affrontare le debolezze strutturali dell'economia italiana

- Ampi e perduranti divari territoriali.
- Un basso tasso di partecipazione femminile al mercato del lavoro.
- Una debole crescita della produttività.
- Ritardi nell'adeguamento delle competenze tecniche, nell'istruzione, nella ricerca.

3. Transizione ecologica

A questo si aggiungono gli obiettivi trasversali: inclusione giovanile; riduzione della disuguaglianza di genere, riduzione dei divari territoriali.

Obiettivo del Fondo Complementare è di finanziare tutti i progetti ritenuti validi attraverso un approccio integrato tra PNRR e FC che seguiranno medesimi obiettivi e condizioni. Esso:

- utilizzerà le medesime procedure abilitanti del recovery Fund
- avrà milestones e targets per ogni progetto
- le opere finanziate saranno soggette a un attento monitoraggio al pari di quelle del RRF

La struttura del PNRR si articola in sei Missioni e 16 Componenti:

Digitalizzazione, Innovazione, Competitività, Cultura, Rivoluzione verde, e transizione ecologica Infrastrutture per una mobilità sostenibile Istruzione e ricerca Inclusione e coesione Salute. Le missioni in sintesi :

1. "Digitalizzazione, Innovazione, Competitività, Cultura": 49,2 miliardi – di cui 40,7 miliardi dal PNRR e 8,5 miliardi da FC. Obiettivi: promuovere la trasformazione digitale del Paese, sostenere l'innovazione del sistema produttivo, e investire in due settori chiave per l'Italia, turismo e cultura.
2. "Rivoluzione Verde e Transizione Ecologica": 68,6 miliardi – di cui 59,3 miliardi dal PNRR e 9,3 miliardi dal FC. Obiettivi: migliorare la sostenibilità e la resilienza del sistema economico e assicurare una transizione ambientale equa e inclusiva.
3. "Infrastrutture per una Mobilità Sostenibile": 31,4 miliardi – di cui 25,1 miliardi dal PNRR e 6,3 miliardi dal FC. Obiettivi: sviluppo razionale di un'infrastruttura di trasporto moderna, sostenibile e estesa a tutte le aree del Paese. e la resilienza del sistema economico e assicurare una transizione ambientale equa e inclusiva.
4. "Istruzione e Ricerca": 31,9 miliardi di euro – di cui 30,9 miliardi dal PNRR e 1 miliardo dal FC. Obiettivi: rafforzare il sistema educativo, le competenze digitali e tecnico-scientifiche, la ricerca e il trasferimento tecnologico. la sostenibilità e la resilienza del sistema economico e assicurare una transizione ambientale equa e inclusiva.
5. "Inclusione e Coesione": 22,4 miliardi – di cui 19,8 miliardi dal PNRR e 2,6 miliardi dal FC. Obiettivi: facilitare la partecipazione al mercato del lavoro, anche attraverso la formazione, rafforzare le politiche attive del lavoro e favorire l'inclusione sociale.
6. "Salute": 18,5 miliardi, di cui 15,6 miliardi dal PNRR e 2,9 miliardi dal FC. Obiettivi: rafforzare la prevenzione e i servizi sanitari sul territorio, modernizzare e digitalizzare il sistema sanitario e garantire equità di accesso alle cure .

Nel dettaglio il PNRR prevede ed il fondo prevedono la partecipazione attiva delle Regioni e degli Enti locali sulle seguenti linee di intervento:

Documento Unico di Programmazione 2026/2028

- Digitalizzazione della pubblica amministrazione e rafforzamento delle competenze digitali (incluso il rafforzamento delle infrastrutture digitali, la facilitazione alla migrazione al cloud, l'offerta di servizi ai cittadini in modalità digitale, la riforma dei processi di acquisto di servizi ICT)
 - Valorizzazione di siti storici e culturali, migliorando la capacità attrattiva, la sicurezza e l'accessibilità dei luoghi (sia dei 'grandi attrattori' sia dei siti minori)
 - Investimenti e riforme per l'economia circolare e la gestione dei rifiuti.
 - Investimenti per l'efficientamento energetico degli edifici pubblici con particolare riferimento alle scuole.
 - Investimenti per affrontare e ridurre i rischi del dissesto idrogeologico.
 - Investimenti nelle infrastrutture idriche (ad es. con un obiettivo di riduzione delle perdite nelle reti per l'acqua potabile del -15% su 15k di reti idriche),
 - Risorse per il rinnovo degli autobus per il trasporto pubblico locale (con bus a basse emissioni) e per il rinnovo di parte della flotta di treni per trasporto regionale con mezzi a propulsione alternativa. Modernizzazione e potenziamento delle linee ferroviarie regionali.
 - Asili nido, scuole materne e servizi di educazione e cura per la prima infanzia (con la creazione di 152.000 posti per i bambini 0-3 anni e 76.000 per la fascia 3-6 anni)
 - Scuola 4.0: scuole moderne, cablate e orientate all'innovazione grazie anche ad aule didattiche di nuova concezione (ad es. con la trasformazione di circa 100.000 classi tradizionali in connected learning environments e con il cablaggio interno di circa 40.000 edifici scolastici e relativi dispositivi) . Risanamento strutturale degli edifici scolastici(ad es. con l'obiettivo di ristrutturare una superficie complessiva di 2.400.000,00 mq. degli edifici)
 - Politiche attive del lavoro e sviluppo di centri per l'impiego.
 - Rafforzamento dei servizi sociali e interventi per le vulnerabilità (ad es. con interventi dei Comuni per favorire una vita autonoma delle persone con disabilità rinnovando gli spazi domestici, fornendo dispositivi ICT e sviluppando competenze digitali).
 - Rigenerazione urbana per i comuni sopra i 15mila abitanti e piani urbani integrati per le periferie delle città metropolitane (possibile coprogettazione con il terzo settore). Investimenti infrastrutturali per le Zone Economiche Speciali. Strategia nazionale per le aree interne.
 - Assistenza di prossimità diffusa sul territorio e cure primarie e intermedie (ad es. attivazione di 1.288 Case di comunità e 381 Ospedali di comunità) Casa come primo luogo di cura (ad es. potenziamento dell'assistenza domiciliare per raggiungere il 10% della popolazione +65 anni), telemedicina (ad es. televisita, teleconsulto, telemonitoraggio) e assistenza remota(ad es. con l'attivazione di 602 Centrali Operative Territoriali) Aggiornamento del parco tecnologico e delle attrezzature per diagnosi e cura (ad es. con l'acquisto di 3.133 nuove grandi attrezzature) e delle infrastrutture(ad es. con interventi di adeguamento antisismico nelle strutture ospedaliere).
- Riforme strutturali: La riforma della pubblica amministrazione migliora la capacità amministrativa a livello centrale e locale; rafforza i processi di selezione, formazione e promozione dei dipendenti pubblici; incentiva la semplificazione e la digitalizzazione delle procedure amministrative. Si basa su una forte espansione dei servizi digitali. L'obiettivo è una marcata sburocratizzazione per ridurre i costi e i tempi che attualmente gravano su imprese e cittadini. Sulla base di queste premesse, la riforma si muove su quattro assi principali:
- Accesso: (concorsi e assunzioni) per snellire e rendere più efficaci e mirate le procedure di selezione e favorire il ricambio generazionale.
 - Buona amministrazione (semplificazioni) per semplificare norme e procedure (Codice dei Contratti e degli Appalti).
 - Competenze (carriere e formazione) per allineare conoscenza e capacità organizzativa alle nuove esigenze di una PA moderna.
 - Digitalizzazione quale strumento trasversale. La Governance: Struttura di coordinamento centrale presso il Ministero dell'Economia e delle Finanze per il monitoraggio, la rendicontazione e la trasparenza. Attuazione - Responsabilità diretta delle strutture operative coinvolte: Ministeri – Regioni, Province e Comuni. Per la realizzazione degli investimenti e delle riforme entro i tempi

Documento Unico di Programmazione 2026/2028

concordati; la gestione regolare, corretta ed efficace delle risorse. Cabina di regia presso la Presidenza del Consiglio.

- Indicatori utilizzati -

Si ritiene utile rappresentare la situazione strutturale del comune attraverso l'esposizione di dati di una serie di indicatori finanziari che interessano aspetti diversi della gestione dell'Ente.

Si riportano di seguito i principali indicatori che normalmente vengono scelti ed allegati ai documenti che riguardano il Piano delle Performance e il Controllo strategico.

- *Grado di autonomia dell'Ente;*
- *Pressione fiscale locale e restituzione erariale pro-capite;*
- *Grado di rigidità del bilancio;*
- *Grado di rigidità pro-capite;*
- *Costo del personale;*
- *Propensione agli investimenti.*

Grado di autonomia finanziaria

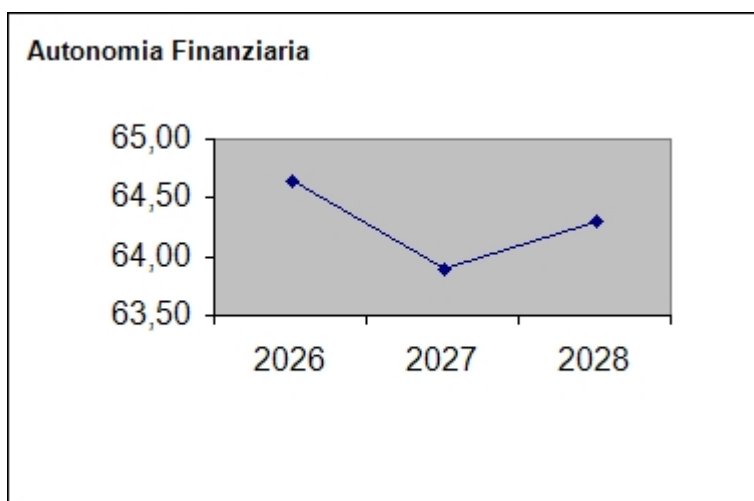
Le entrate correnti costituiscono le risorse destinate alla gestione dei servizi comunali; di questo importo complessivo le entrate tributarie ed extratributarie indicano la parte direttamente o indirettamente reperita dall'ente. I trasferimenti correnti dello Stato, Regione ed altri enti formano invece le entrate derivate, quali risorse di terzi destinate a finanziare parte della gestione corrente.

Il grado di autonomia finanziaria rappresenta un indice della capacità dell'ente di reperire con mezzi propri le risorse necessarie al finanziamento di tutte le spese di funzionamento dell'apparato comunale, erogazione di servizi ecc...

L'analisi dell'autonomia finanziaria assume una crescente rilevanza in un periodo di forte decentramento e di progressiva fiscalizzazione locale. Il sistema finanziario degli enti locali, in passato basato prevalentemente sui trasferimenti statali, è ora basato prevalentemente sull'autonomia finanziaria dei Comuni, ossia sulla capacità dell'ente di reperire, con mezzi propri, le risorse da destinare al soddisfacimento dei bisogni della collettività.

Va tuttavia rilevato, nell'analisi dell'indicatore in oggetto che, per disposizione di legge, essendo collocata tra le entrate tributarie la voce di trasferimento dallo Stato per Fondo di solidarietà comunale il dato risultante non rappresenta al 100% un indicatore di prelievo diretto al cittadino.

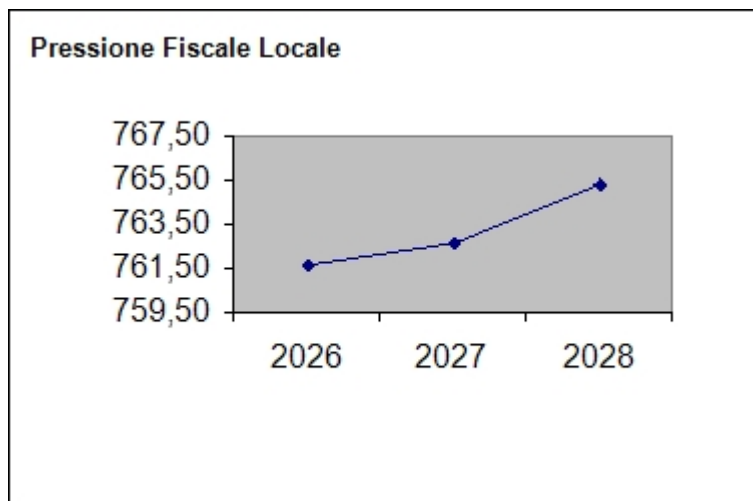
| Autonomia Finanziaria | Anno 2026 | Anno 2027 | Anno 2028 |
|--|------------------|------------------|------------------|
| <u>Entrate tributarie + Entrate extratributarie</u> <u>Entrate Correnti</u> | 64,65 % | 63,90 % | 64,30 % |



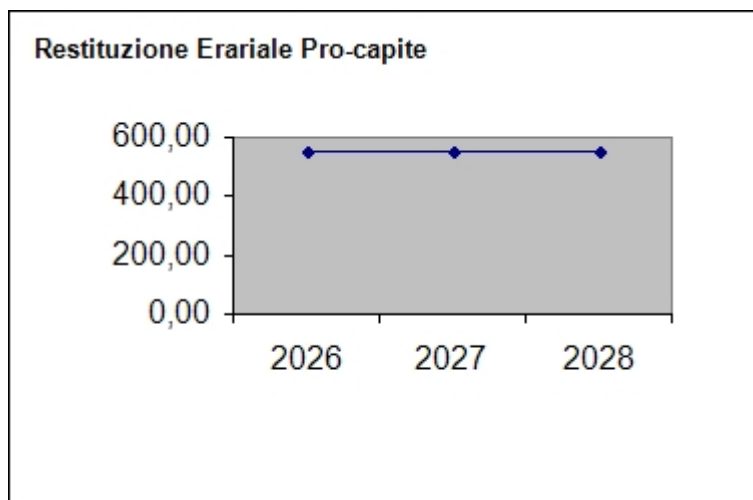
Pressione fiscale locale e restituzione erariale pro-capite

Sono indicatori che consentono di individuare la pressione fiscale pro-capite e quanto viene trasferito pro-capite dallo Stato. Nell'esposizione dei dati dei suddetti indici va tenuto conto di quanto indicato al comma precedente in merito alla collocazione in bilancio della voce di Fondo di Solidarietà

| Pressione entrate proprie pro-capite | Anno 2026 | Anno 2027 | Anno 2028 |
|--|------------------|------------------|------------------|
| <u>Entrate tributarie + Entrate extratributarie</u> <u>N.Abitanti</u> | € 761,65 | € 762,65 | € 765,32 |



| Pressione tributaria pro-capite | Anno 2026 | Anno 2027 | Anno 2028 |
|--|------------------|------------------|------------------|
| <u>Entrate tributarie</u> <u>N.Abitanti</u> | € 551,75 | € 551,75 | € 551,75 |

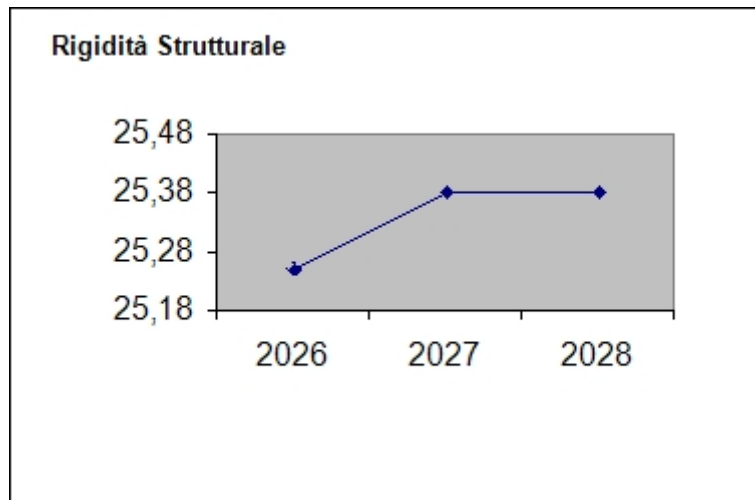


Documento Unico di Programmazione 2026/2028

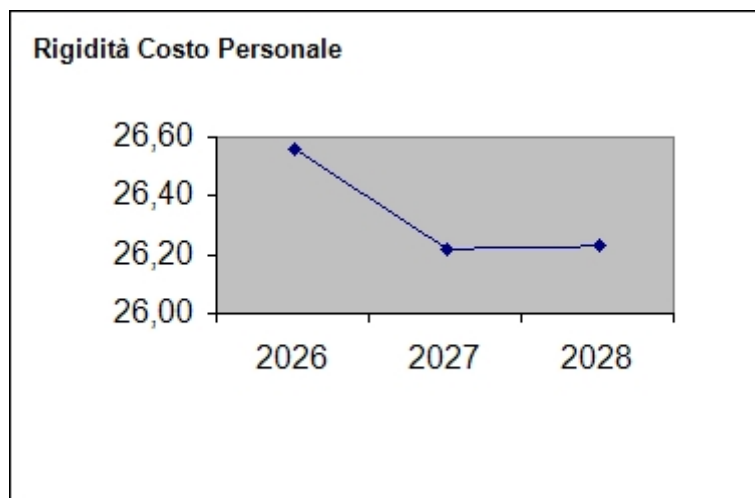
Rigidità del bilancio

L'indicatore di rigidità del bilancio viene normalmente rappresentato dal rapporto tra Spese del personale e Oneri per il rimborso dei mutui rispetto alle entrate correnti. L'indice indica quindi la quota di bilancio che risulta libera per essere utilizzata per spese di esercizio.

| Rigidità strutturale | Anno 2026 | Anno 2027 | Anno 2028 |
|--|------------------|------------------|------------------|
| <u>Spese personale + Rimborso mutui + interessi</u> <u>Entrate Correnti</u> | 25,25 % | 25,38 % | 25,38 % |

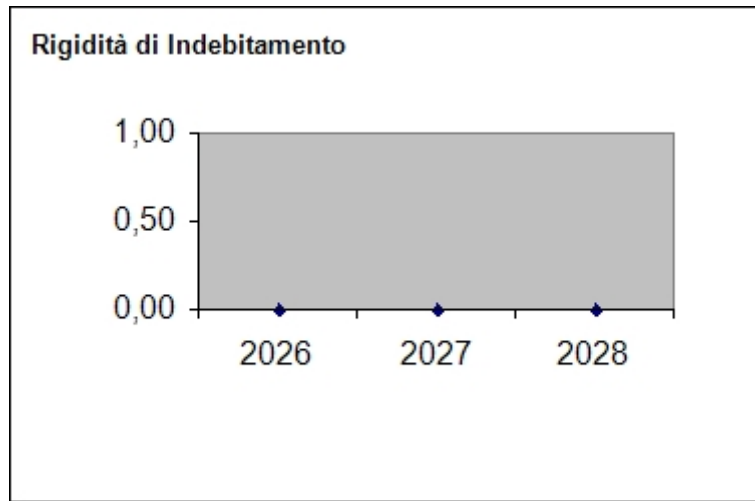


| Rigidità costo personale | Anno 2026 | Anno 2027 | Anno 2028 |
|--|------------------|------------------|------------------|
| <u>Spese personale + Irap</u> <u>Entrate Correnti</u> | 26,56 % | 26,22 % | 26,23 % |



Documento Unico di Programmazione 2026/2028

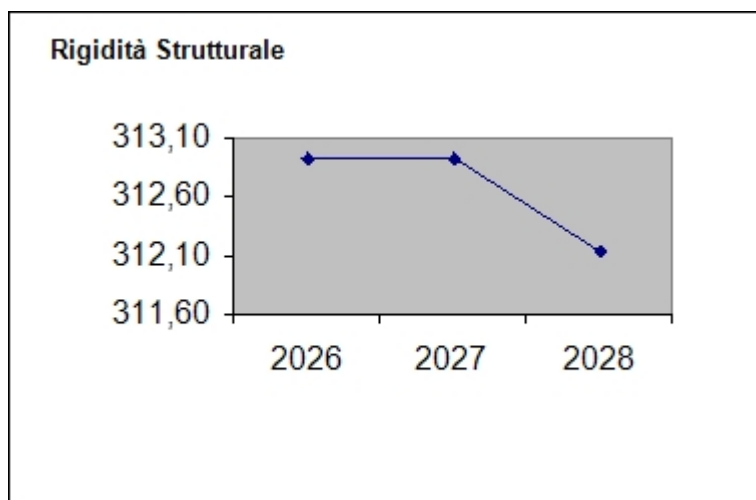
| Rigidità indebitamento | Anno 2026 | Anno 2027 | Anno 2028 |
|--|------------------|------------------|------------------|
| <u>Rimborso mutui + interessi</u> <u>Entrate Correnti</u> | 0,00 % | 0,00 % | 0,00 % |



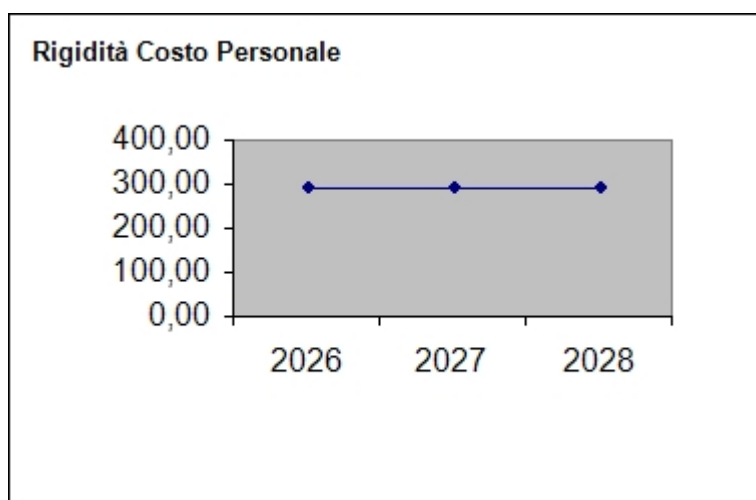
Grado di rigidità pro-capite

Il grado di rigidità del bilancio va valutato in relazione alle dimensioni demografiche del comune e quindi al numero di abitanti e serve ad esprimere il costo pro-capite a carico di ciascun cittadino.

| Rigidità strutturale pro-capite | Anno 2026 | Anno 2027 | Anno 2028 |
|--|------------------|------------------|------------------|
| $\frac{\text{Spese personale + Irap + Rimborso mutui + interessi}}{\text{N.Abitanti}}$ | 312,93 € | 312,93 € | 312,13 € |

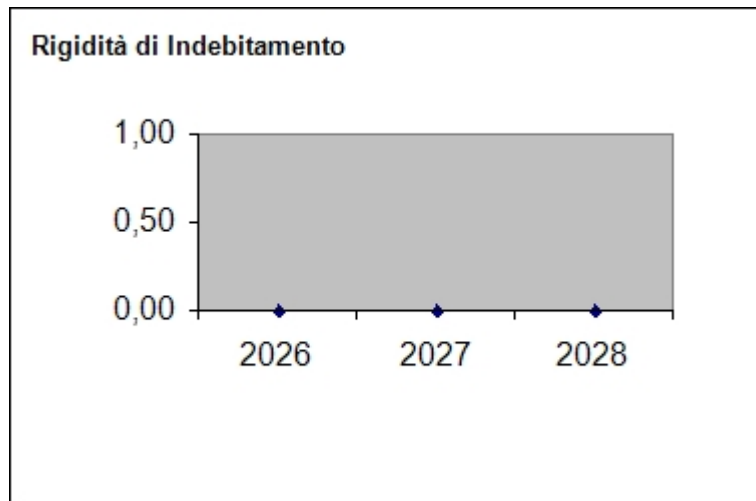


| Rigidità costo personale pro-capite | Anno 2026 | Anno 2027 | Anno 2028 |
|--|------------------|------------------|------------------|
| $\frac{\text{Spese personale}}{\text{N abitanti}}$ | 293,07 € | 293,07 € | 293,07 € |



Documento Unico di Programmazione 2026/2028

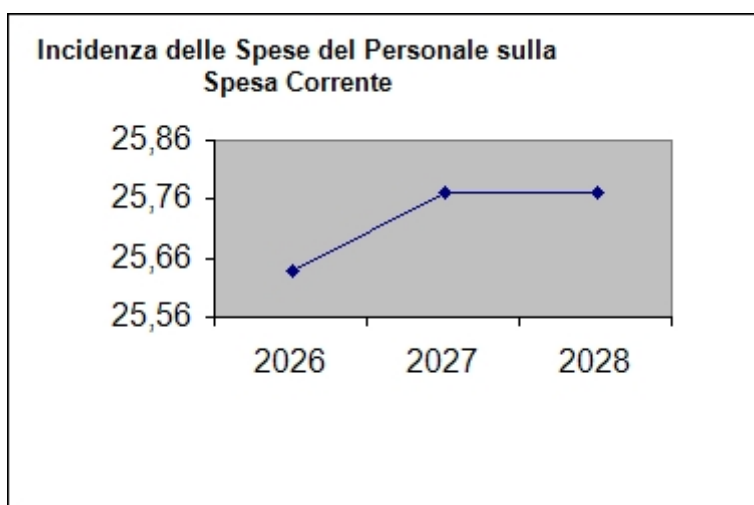
| Rigidità indebitamento pro-capite | Anno 2026 | Anno 2027 | Anno 2028 |
|--|------------------|------------------|------------------|
| <u>Rimborso mutui + interessi</u> <u>N.abitanti</u> | 0,00 € | 0,00 € | 0,00 € |



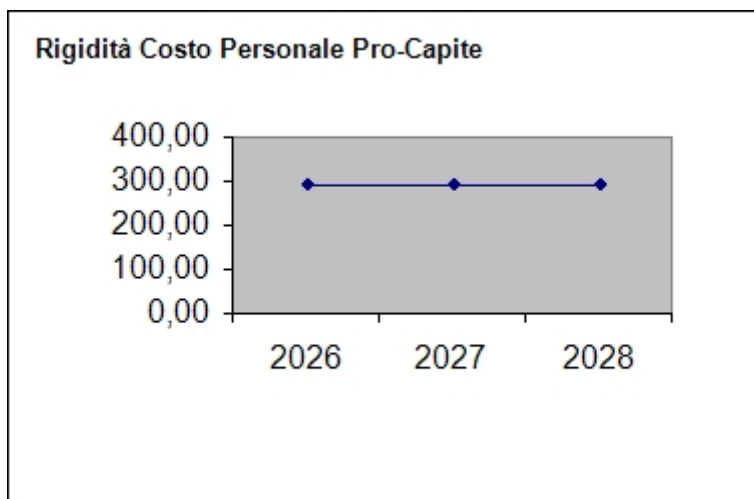
Costo del Personale

L'incidenza del costo del personale si misura prendendo a riferimento il costo del personale rispetto al totale delle spese correnti per valutare l'incidenza delle spese di personale sulle spese correnti di bilancio oppure prendendo a riferimento il costo di personale rispetto alle entrate correnti per valutare quanta parte delle entrate correnti è assorbita da spese di personale oppure, ancora, prendendo a riferimento il costo del personale rispetto alla popolazione.

| Incidenza spese personale su spesa corrente | Anno 2026 | Anno 2027 | Anno 2028 |
|--|------------------|------------------|------------------|
| $\frac{\text{Spese personale}}{\text{Spese correnti}}$ | 25,64 % | 25,77 % | 25,77 % |

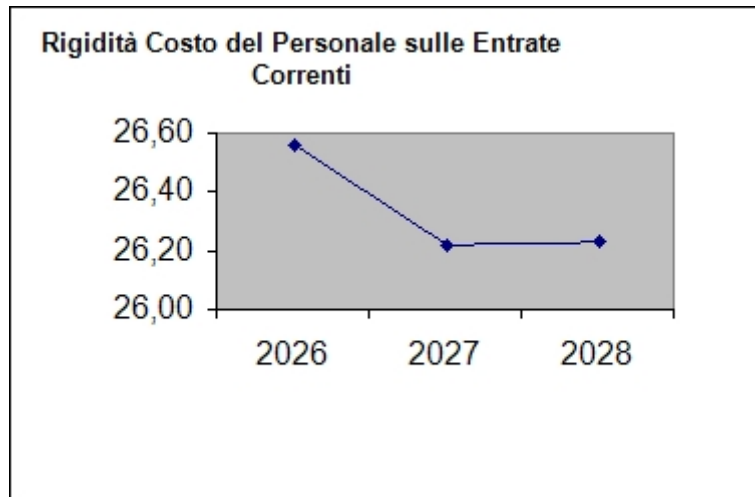


| Rigidità costo personale pro-capite | Anno 2026 | Anno 2027 | Anno 2028 |
|--|------------------|------------------|------------------|
| $\frac{\text{Spese personale}}{\text{N abitanti}}$ | 293,07 € | 293,07 € | 293,07 € |



Documento Unico di Programmazione 2026/2028

| Rigidità costo personale su entrata corrente | <i>Anno 2026</i> | <i>Anno 2027</i> | <i>Anno 2028</i> |
|--|------------------|------------------|------------------|
| <u>Spesa personale + Irap</u> <u>Entrate correnti</u> | 26,56 % | 26,22 % | 26,23 % |



Elementi di valutazione della Sezione strategica

Nella corrente sezione si affronteranno i seguenti punti:

Analisi investimenti previsti e realizzazione opere pubbliche

Programmi e progetti di investimento in corso di esecuzione e non ancora conclusi

Tributi e tariffe dei servizi pubblici

Tariffe Servizi Pubblici

Fiscalità Locale

IUC – IMU

IUC – TASI

IUC – TARI

Imposta Pubblicità

Art. 12

Art. 13 (comma 1)

Art. 13 (comma 3 lettera a)b)c))

Art. 14 (commi 1-2-3)

Art. 14 (commi 4-5)

Art. 15 (comma 1)

Art. 15 (commi 2-3-4-5)

Art. 19

Spesa corrente con specifico riferimento alla gestione delle funzioni fondamentali, qualità dei servizi resi e obiettivi di servizio

Analisi delle necessità finanziarie e strutturali per l'espletamento dei programmi ricompresi delle varie missioni

La gestione del patrimonio

Reperimento e impiego di risorse straordinarie e in conto capitale

Indebitamento

Equilibri della situazione corrente e generali del bilancio e relativi equilibri in termini di cassa

Analisi investimenti previsti e realizzazione opere pubbliche

| <i>Investimento</i> | <i>Entrata Specifica</i> | <i>Anno 2026</i> | <i>Anno 2027</i> | <i>Anno 2028</i> | <i>Spesa</i> |
|---------------------|----------------------------|----------------------|----------------------|----------------------|--------------|
| LAVORI A STRADE | ONERI DI URBANIZZAZIONE | 5.000,00 | 5.000,00 | 5.000,00 | |

Programmi e progetti di investimento in corso di esecuzione e non ancora conclusi

In riferimento agli investimenti e ai progetti in corso di esecuzione si segnalano i seguenti non ancora ultimati:

| Articolo | Descrizione | Impegnato (Cp + Rs) | Pagato (Cp + Rs) | Residui da Riportare |
|-----------------|--|--------------------------------|-----------------------------|---------------------------------|
| 10 / 12 / 1 | J21F22000860006 - ADOZIONE IDENTITÀ DIGITALE | 9.098,04 | 0,00 | 9.098,04 |
| 10 / 13 / 1 | J21F22000800006 - ADOZIONE PAGOPA E APPIO | 15.862,00 | 0,00 | 15.862,00 |
| 10 / 14 / 1 | J21F22000590006 - ESPERIENZA DEL CITTADINO NEI SERVIZI PUBBLICI | 79.922,00 | 11.946,00 | 67.976,00 |
| 10 / 15 / 1 | J21F22001040006 - ADOZIONE PAGOPA E APPIO | 3.492,00 | 0,00 | 3.492,00 |
| 10 / 16 / 1 | PIANO NAZIONALE DI RIPRESA E RESILIENZA - MISSIONE 1 - COMPONENTE 1 INVESTIMENTO 1.4 SERVIZI E CITTADINANZA DIGITALE MISURA 1.4.5 PIATTAFORMA NOTIFICHE DIGITALI INTERVENTO FINANZIATO DALL'UNIONE EUROPEA NEXTGENERATIONUE-CUP J21F22003200006 | 23.147,00 | 8.491,20 | 14.655,80 |
| 10 / 6929 / 1 | MANUTENZIONE STRAORDINARIA SPOGLIATOI CENTRO SPORTIVO COMUNALE | 1.324,40 | 0,00 | 1.324,40 |
| 20 / 18 / 1 | PIANO NAZIONALE DI RIPRESA E RESILIENZA MISSIONE 1 COMPONENTE 1 INVESTIMENTO 1.4 SERVIZI E CITTADINANZA DIGITALE MISURA 1.4.4 ADESIONE ALLO STATO CIVILE DIGITALE (ANSC)- INTERVENTO FINANZIATO DALL'UNIONE EUROPEA NEXTGENERATIONEU - CUP J51F24005170006 | 3.928,40 | 0,00 | 3.928,40 |
| 20 / 21 / 1 | PIANO NAZIONALE DI RIPRESA E RESILIENZA - MISSIONE 1 - COMPONENTE 1 INVESTIMENTO 1.3 DATI E INTEROPERABILITÀ, MISURA 1.3.1 PIATTAFORMA DIGITALE NAZIONALE DATI ANNCSU - INTERVENTO FINANZIATO DALL'UNIONE EUROPEA NEXTGENERATIONEU-CUP J51J25001230006 | 4.270,00 | 0,00 | 4.270,00 |
| 20 / 8828 / 1 | INTERVENTO DI COMPLETAMENTO OPERE ACCESSORIE NUOVO CAMPO DA CALCIO CON MANTO IN ERBA SINTETICA | 41.558,60 | 40.888,30 | 670,30 |
| 4100 / 8833 / 1 | REALIZZAZIONE PARCO GIOCHI | 696,33 | 0,00 | 696,33 |

Documento Unico di Programmazione 2026/2028

| | | | | |
|------------------|--|-------------------|-------------------|-------------------|
| 6130 / 6932 / 1 | INCLUSIVO - CONTRIBUTO REGIONE LOMBARDIA AMPLIAMENTO IMPIANTO DI VIDEOSORVEGLIANZA | 18.861,20 | 0,00 | 18.861,20 |
| 6130 / 6934 / 2 | PNRR . MISSIONE 2 - COMPONENTE 4 - INVESTIMENTO 2.2 "LINEA DI FINANZIAMENTO: ART.1, CO. 29 E SEG. LEGGE 27/12/2019 N. 160" - J24D22002380006 MANUTENZIONE STRAORDINARIA FABBRICATO COMUNALE EX SOMS | 14.773,34 | 0,00 | 14.773,34 |
| 6130 / 6934 / 3 | PNRR . MISSIONE 2 - COMPONENTE 4 - INVESTIMENTO 2.2 "LINEA DI FINANZIAMENTO: ART.1, CO. 29 E SEG. LEGGE 27/12/2019 N. 160" - J24J22000900006 MANUTENZIONE STRAORDINARIA PALAZZO COMUNALE | 35.744,90 | 22.975,04 | 12.769,86 |
| 7830 / 8831 / 1 | MANUTENZIONE AREE VERDI E CENTRO SPORTIVO | 14.572,00 | 14.322,80 | 249,20 |
| 7830 / 11861 / 1 | MANUTENZIONE STRAORDINARIA DEL CENTRO SPORTIVO COMUNALE CON COSTRUZIONE DI AREA RICREATIVA E GESTIONE IMPIANTI. | 6.053,85 | 0,00 | 6.053,85 |
| 8230 / 9280 / 1 | INTERVENTO DI ADEGUAMENTO DELLA RETE VIARIA MEDIANTE REALIZZAZIONE DI TRATTO STRADALE | 14.668,68 | 7.953,80 | 6.714,88 |
| | TOTALE: | 287.972,74 | 106.577,14 | 181.395,60 |

Tributi e tariffe dei servizi pubblici

La politica tributaria a tariffaria di questa Amministrazione è la seguente:

Tariffe Servizi Pubblici

IMU - IMPOSTA MUNICIPALE PROPRIA

La Legge n. 160 del 27 dicembre 2019 ha introdotto all'art. 1 (commi 738 - 782) una nuova disciplina in materia IMU prevedendo l'abolizione della IUC, ad eccezione delle disposizioni sulla tassa rifiuti TARI a decorrere dall'anno 2020, nonché l'unificazione IMU - TASI.

Le aliquote IMU sono le seguenti:

| | | | |
|--|---|-------------|-------------|
| Principali norme di riferimento | Art. 1, commi da 738 a 783, legge n. 160/2019 Art. 1, c. 48, legge n. 178/2020 | | |
| Gettito conseguito nel penultimo esercizio precedente | 75.675,70 | | |
| Gettito previsto nell'anno precedente a quello di riferimento | 80.000,00 | | |
| Gettito previsto nel triennio | 2026 | 2027 | 2028 |
| | 80.000,00 | 80.000,00 | 80.000,00 |
| Aliquote IMU 2024/2026 | <i>Di seguito il riepilogo delle aliquote IMU 2026 sulle quali a legislazione vigente è calcolata la stima del gettito:</i> | | |
| | ALIQUOTA | | |
| Abitazione principale e relative pertinenze, così come definite dall'art. 13, comma 2 D.L. 201/2011, convertito in L. 214/2011, ed immobili equiparati all'abitazione principale | esente | | |
| Abitazione principale categorie A/1 – A/8 - A/9 e relative pertinenze | 6 per mille | | |
| Aliquota per le abitazioni e relative pertinenze concesse in comodato ai parenti in linea retta di primo grado, con registrazione del contratto e possesso da parte del comodante di massimo due unità abitative nello stesso Comune | 9,5 per mille, con riduzione del 50 per cento della base imponibile | | |
| Unità immobiliari ad uso produttivo appartenenti al gruppo catastale D (con esclusione cat. D/10) | 10,5 per mille | | |
| Altri fabbricati | 9,5 per mille | | |
| Terreni agricoli ed incolti | 9,5 per mille | | |
| Aree edificabili | 9,5 per mille | | |
| Fabbricati rurali ad uso strumentali (D 10) | 1 per mille | | |
| Immobili merce | esente | | |

Documento Unico di Programmazione 2026/2028

RECUPERO EVASIONE ICI/IMU

I proventi derivanti dallo svolgimento dell'attività di accertamento e liquidazione IMU sono stimati in:

| | | 2026 (previsioni) | 2027 (previsioni) | 2028 (previsioni) |
|---------|--------------------------------------|----------------------|----------------------|----------------------|
| ENTRATA | Gettito da lotta all'evasione | € 1.000,00 | € 1.000,00 | € 1.000,00 |
| | | | | |
| SPESA | Accantonamento al FCDE | € 1.000,00 | € 1.000,00 | € 1.000,00 |

In merito all'accantonamento al FCDE, il principio contabile demanda al responsabile finanziario sia l'individuazione che il livello di analisi, il quale può coincidere con la categoria ovvero scendere a livello di risorsa o di capitoli. Per questa entrata non si è ritenuto di procedere all'accantonamento al Fondo crediti di dubbia esigibilità poiché la media delle riscossioni degli anni precedenti è pari a 100. Nel corso del triennio 2026/2028 sarà adeguato il fondo svalutazione crediti di dubbia esigibilità, secondo criteri utilizzati in sede di predisposizione del Bilancio, in base all'effettiva riscossione.

ADDIZIONALE COMUNALE IRPEF

La base imponibile è costituita dai redditi dei contribuenti aventi domicilio fiscale nel comune. Tali redditi possono essere altalenanti, poiché influenzati dall'andamento dell'economia del paese.

La previsione, che resta di difficile determinazione in quanto legata ai redditi effettivi dei contribuenti.

Inoltre, a seguito dell'approvazione del quarto decreto del 30 marzo 2016 del Ministero dell'economia e delle finanze, di concerto con il ministero dell'interno e la Presidenza del Consiglio dei ministri, è stata modificata la modalità di accertamento in bilancio delle somme relative all'addizionale comunale IRPEF che, precedentemente alla modifica, doveva essere accertata per un importo pari a quanto indicato dal Dipartimento delle Finanze e pubblicate sul portale per il federalismo fiscale.

La regola principale è l'accertamento per cassa, tuttavia gli enti locali possono accertare l'addizionale comunale Irpef per un importo pari a quello accertato nell'esercizio finanziario del secondo anno precedente quello di riferimento e comunque non superiore alla somma degli incassi dell'anno precedente in c/residui e del secondo anno precedente in c/competenza, riferiti all'anno di imposta (ad esempio, nel 2021 le entrate per l'addizionale comunale irpef sono state accertate per un importo pari agli accertamenti del 2019 per addizionale irpef, incassati in c/competenza nel 2019 e in c/residui nel 2020). In caso di modifica delle aliquote, l'importo da accertare nell'esercizio di riferimento in cui sono state introdotte le variazioni delle aliquote e in quello successivo, è riproporzionato tenendo conto delle variazioni deliberate. In caso di modifica della fascia di esenzione, l'importo da accertare nell'esercizio di riferimento e in quello successivo, è stimato sulla base di una valutazione prudenziale.

Il gettito previsto è pari a:

| | | | |
|--|--|-------------|-------------|
| Principali norme di riferimento | Decreto legislativo 28 settembre 1998, n. 360 | | |
| Gettito conseguito nel penultimo esercizio precedente | 41.764,27 il criterio utilizzato per l'accertamento dell'addizionale IRPEF è la competenza | | |
| Gettito previsto nell'anno precedente a quello di riferimento | 35.000,00 il criterio utilizzato per l'accertamento dell'addizionale IRPEF è la competenza | | |
| Gettito previsto nel triennio | 2026 | 2027 | 2028 |
| | 35.000,00 | 35.000,00 | 35.000,00 |
| Effetti connessi a modifiche | Non sono state introdotte modifiche legislative rispetto al 2015 | | |

Documento Unico di Programmazione 2026/2028

| | |
|---|---|
| legislative previste sugli anni della previsione | |
| Effetti connessi alla modifica delle aliquote | <i>Per contenere il livello complessivo della pressione tributaria la Legge n. 205/2017 ha sospeso l'efficacia delle delibere degli enti locali nella parte in cui prevedono aumenti di tributi e delle addizionali rispetto ai livelli di aliquote o tariffe applicabili per l'anno 2015, ad eccezione della TARI.</i> |
| Effetti connessi a disposizioni recanti esenzioni e riduzioni previsti dalla legge | <i>Natura delle agevolazioni Soggetti e categorie di beneficiari Obiettivi perseguiti</i> |
| Effetti connessi a disposizioni recanti esenzioni e riduzioni previsti dal regolamento | <i>Natura delle agevolazioni Soggetti e categorie di beneficiari Obiettivi perseguiti</i> |

TASSA RIFIUTI - TARI

La Legge n. 160 del 27 dicembre 2019 introduce all'art. 1 (commi 738 - 782) una nuova disciplina in materia IMU prevedendo l'abolizione della IUC, ad eccezione delle disposizioni sulla tassa rifiuti TARI a decorrere dall'anno 2020, nonché l'unificazione IMU - TASI in un'unica imposta locale.

L'Autorità di regolazione per energia reti e ambiente (ARERA), con Delibera 31 ottobre 2019 443/2019/R/rif, ha definito i criteri di calcolo e riconoscimento dei costi efficienti di esercizio e di investimento per il periodo 2018-2021 adottando il Metodo Tariffario per il servizio integrato di gestione dei Rifiuti (MTR), il quale prevede l'uso del fabbisogno standard di cui all'art. 1, comma 653, della legge n. 147 del 2013 come benchmark di riferimento per il costo unitario effettivo del servizio di gestione dei rifiuti urbani, in particolare allo scopo dell'individuazione dei coefficienti di gradualità per l'applicazione di alcune componenti tariffarie (Art. 16).

Con tale nuova disposizione l'Autorità prevede il seguente percorso:

- a) il soggetto gestore predisponde annualmente il Piano economico finanziario (PEF) e lo trasmette all'ente territorialmente competente per la sua validazione;
- b) l'ente territorialmente competente effettuata la procedura di validazione, assume le pertinenti determinazioni e provvede a trasmettere all'Autorità il PEF e i corrispettivi del servizio, in coerenza con gli obiettivi definiti;
- c) l'ARERA verifica la coerenza regolatoria degli atti, dei dati e della documentazione trasmessa e approva, ferma restando la sua facoltà di richiedere ulteriori informazioni o, si deve intendere, proporre modifiche;
- d) fino all'approvazione da parte dell'ARERA si applicano, quali prezzi massimi del servizio, quelli determinati dall'ente territorialmente competente con i documenti di cui al punto b).

Considerato che in ragione della complessità del percorso di riformulazione ed approvazione dei piani finanziari e degli schemi tariffari, alla luce della delibera ARERA, la legge di conversione del D.L. 26 ottobre 2019, n. 124 (cosiddetto D.L. fiscale) ha differito il termine per l'approvazione dei regolamenti e delle tariffe relative alla TARI e alla tariffa corrispettiva al 30 aprile, sganciandolo pertanto dagli ordinari termini di approvazione dei bilanci di previsione.

Dall'esito di una lettura coordinata di tutte le disposizioni di legge sopra richiamate, nell'oggettiva indisponibilità di un piano economico finanziario del servizio integrato dei rifiuti redatto secondo il metodo MTR di cui alla deliberazione ARERA n. 443 del 31.10.2019, si ritiene di determinare la tariffa TARI per l'anno 2026 sulla base dell'ultimo piano finanziario validamente formatosi e come sopra approvato, utilizzando pertanto tutte le variabili, i parametri, i coefficienti e quant'altro posto alla base della determinazione della tariffa TARI di cui alla sopra citata deliberazione.

Il gettito previsto è pari a:

| | |
|---|---|
| Principali norme di riferimento | Art. 1, commi 639-731, legge n. 147/2013 Del. ARERA n. 443-444/2019 D.L. 17 marzo 2020, n. 18 e successivi provvedimenti emergenziali Art. 1, c. 48, legge n. 178/2020 D.Lgs. n. 116/2020 |
| Gettito conseguito nel penultimo | 51.428,16 |

Documento Unico di Programmazione 2026/2028

| | | | |
|---|---|-------------|-------------|
| esercizio precedente | | | |
| Gettito previsto nell'anno precedente a quello di riferimento | 75.907,00 | | |
| Gettito previsto nel triennio | 2026 | 2027 | 2028 |
| | 75.907 | 75.907 | 75.907 |
| Determinazione del gettito | <p>Si richiama la deliberazione di Arera n. 389/2023/R/RIF del 03/08/2023 di "Aggiornamento biennale (2024-2025) del metodo tariffario rifiuti (MTR-2)" che definisce le regole e le procedure per l'aggiornamento biennale dei piani economico-finanziari, ai fini della rideterminazione, per le annualità 2024 e 2025, delle entrate tariffarie di riferimento;</p> <p>Richiamato in particolare l'art. 7 della deliberazione ARERA n. 363/2021, il quale disciplina la procedura di approvazione del Piano Finanziario del servizio di gestione dei rifiuti, prevedendo in particolare che lo stesso deve essere validato dall'Ente territorialmente competente o da un soggetto dotato di adeguati profili di terzietà rispetto al gestore del servizio rifiuti e rimette ad ARERA il compito di approvare il predetto Piano Finanziario, dopo che l'Ente territorialmente competente ha assunto le pertinenti determinazioni;</p> <p>Tenuto conto che nel territorio in cui opera il Comune di Verretto non è presente e/operante l'Ente di Governo dell'ambito, previsto ai sensi della D.L. 13 agosto 2011, n. 138, convertito dalla Legge 14 settembre 2011, n. 148 e che in base alle vigenti norme le funzioni di Ente territorialmente competente previste dalla deliberazione ARERA 363/2021 sono svolte dal Comune;</p> <p>Con tutto ciò premesso si prevede di considerare, per l'elaborazione delle tariffe TARI 2025, il PEF 2024-2025</p> | | |
| Effetti connessi alla modifica delle tariffe | <i>Le aliquote non sono state modificate.</i> | | |
| Effetti connessi a disposizioni recanti esenzioni e riduzioni previsti dalla legge | <i>Natura delle agevolazioni Soggetti e categorie di beneficiari Obiettivi perseguiti</i> | | |
| Effetti connessi a disposizioni recanti esenzioni e riduzioni previsti dal regolamento | <i>Natura delle agevolazioni Soggetti e categorie di beneficiari Obiettivi perseguiti</i> | | |

CANONE PATRIMONIALE DI CONCESSIONE, AUTORIZZAZIONE O ESPOSIZIONE PUBBLICITARIA

L'articolo 1, commi 816 e ss. della Legge 27 dicembre 2019, n. 160, prevede, a decorrere dal 2021, l'istituzione del canone patrimoniale di concessione, autorizzazione o esposizione pubblicitaria, per i comuni, province e città metropolitane. Il nuovo canone sostituisce la tassa per l'occupazione di spazi ed aree pubbliche, il canone per l'occupazione di spazi ed aree pubbliche, l'imposta comunale sulla pubblicità e il diritto sulle pubbliche affissioni, il canone per l'installazione dei mezzi pubblicitari e il canone di cui all'articolo 27, commi 7 e 8, del codice della strada, di cui al decreto legislativo 30 aprile 1992, n. 285, limitatamente alle strade di pertinenza dei comuni e delle province.

Il gettito previsto è pari a:

| | | | |
|--|---|-------------|-------------|
| Principali norme di riferimento | L. n. 160/2019 – art. 1, cc. 816-847 | | |
| Gettito conseguito nel penultimo esercizio precedente | 5.189,58 | | |
| Gettito previsto nell'anno precedente a quello di riferimento | 5.360,06 | | |
| Gettito previsto nel triennio | 2026 | 2027 | 2028 |
| | 1.650,00 | 1.650,00 | 3.000,00 |
| Effetti connessi a modifiche | I commi 816-836 istituiscono dal 2021 il cd. canone unico | | |

Documento Unico di Programmazione 2026/2028

| | |
|---|---|
| legislative in vigore sugli anni della previsione | <p>patrimoniale di concessione, autorizzazione o esposizione pubblicitaria, per riunire in una sola forma di prelievo le entrate relative all'occupazione di aree pubbliche e la diffusione di messaggi pubblicitari. Tale canone è destinato a sostituire la vigente disciplina della tassa per l'occupazione di spazi ed aree pubbliche (TOSAP), del canone per l'occupazione di spazi ed aree pubbliche (COSAP), dell'imposta comunale sulla pubblicità e del diritto sulle pubbliche affissioni (ICPDPA), nonché del canone per l'installazione dei mezzi pubblicitari (CIMP) e del canone per l'occupazione delle strade.</p> <p>I commi da 837 a 847 istituiscono il canone unico patrimoniale di concessione per l'occupazione nei mercati, che dal 2021 sostituisce la TOSAP, il COSAP e, limitatamente ai casi di occupazioni temporanee, anche la TARI.</p> |
| Effetti connessi alla modifica delle tariffe | <p>Come prevede il comma 817 della legge 160/2019, il canone deve assicurare un gettito pari a quello conseguito dai canoni e dai tributi che sono stati sostituiti (salva la possibilità di variare il gettito modificando le tariffe).</p> |
| Effetti connessi a disposizioni recanti esenzioni e riduzioni previsti dalla legge | <p><i>Natura delle agevolazioni</i> <i>Soggetti e categorie di beneficiari</i> <i>Obiettivi perseguiti</i></p> |
| Effetti connessi a disposizioni recanti esenzioni e riduzioni previsti dal regolamento | <p><i>Natura delle agevolazioni</i> <i>Soggetti e categorie di beneficiari</i> <i>Obiettivi perseguiti</i></p> |
| Altre considerazioni | <p>L'applicazione di questi nuovi canoni richiede l'approvazione dei regolamenti da parte del Comune e delle conseguenti tariffe, pur tenendo conto della tariffa standard indicata dalla legge.</p> <p>Anche se il canone è introdotto dalla legge, la disciplina regolamentare è necessaria per definire diversi aspetti essenziali per la sua applicazione.</p> <p>Quindi la legge e il regolamento comunale sono i presupposti per poter iscrivere in bilancio la relativa entrata.</p> <p>Si tratta di un'operazione complessa, stante la varietà dei presupposti impositivi.</p> |

Spesa corrente con specifico riferimento alla gestione delle funzioni fondamentali, qualità dei servizi resi e obiettivi di servizio

In riferimento alla spesa corrente con riferimento alla gestione delle funzioni fondamentali, si rileva che la spesa per le funzioni fondamentali presenta il seguente andamento nel triennio:

| <i>Missione</i> | <i>Programma</i> | | <i>Anno 2026</i> | <i>Anno 2027</i> | <i>Anno 2028</i> |
|--|---|--------------|-------------------|-------------------|-------------------|
| 1-Servizi istituzionali, generali e di gestione | 1-Organismi istituzionali | comp | 44.500,00 | 44.500,00 | 44.500,00 |
| | | cassa | 55.846,39 | | |
| | 2-Segreteria generale | comp | 34.300,00 | 34.300,00 | 34.300,00 |
| | | cassa | 55.140,55 | | |
| | 3-Gestione economica, finanziaria, programmazione, provveditorato | comp | 32.469,00 | 32.386,00 | 32.386,00 |
| | | cassa | 51.661,57 | | |
| | 4-Gestione delle entrate tributarie e servizi fiscali | comp | 11.100,00 | 11.100,00 | 11.100,00 |
| | | cassa | 11.100,00 | | |
| | 5-Gestione dei beni demaniali e patrimoniali | comp | 32.000,00 | 32.000,00 | 32.000,00 |
| | | cassa | 52.657,59 | | |
| | 6-Ufficio tecnico | comp | 1.200,00 | 1.200,00 | 1.200,00 |
| | | cassa | 1.660,66 | | |
| | 7-Elezioni e consultazioni popolari - Anagrafe e stato civile | comp | 68.500,00 | 68.500,00 | 68.200,00 |
| | | cassa | 82.451,72 | | |
| | 8-Statistica e sistemi informativi | comp | 0,00 | 0,00 | 0,00 |
| | | cassa | 0,00 | | |
| | 9-Assistenza tecnico-amministrativa agli enti locali | comp | 0,00 | 0,00 | 0,00 |
| | | cassa | 0,00 | | |
| | 10-Risorse umane | comp | 0,00 | 0,00 | 0,00 |
| | | cassa | 0,00 | | |
| | 11-Altri servizi generali | comp | 6.250,00 | 6.250,00 | 6.250,00 |
| cassa | | 9.954,32 | | | |
| Totale Missione 1 | | comp | 230.319,00 | 230.236,00 | 229.936,00 |
| | | cassa | 320.472,80 | | |
| 2-Giustizia | 1-Uffici giudiziari | comp | 0,00 | 0,00 | 0,00 |
| | | cassa | 0,00 | | |
| | 2-Casa circondariale e altri servizi | comp | 0,00 | 0,00 | 0,00 |
| | | cassa | 0,00 | | |
| | Totale Missione 2 | | comp | 0,00 | 0,00 |
| | | cassa | 0,00 | | |
| 3-Ordine pubblico e sicurezza | 1-Polizia locale e amministrativa | comp | 5.700,00 | 5.700,00 | 5.700,00 |
| | | cassa | 8.170,84 | | |
| | 2-Sistema integrato di sicurezza urbana | comp | 0,00 | 0,00 | 0,00 |
| | | cassa | 0,00 | | |
| | Totale Missione 3 | | comp | 5.700,00 | 5.700,00 |
| | | cassa | 8.170,84 | | |
| 4-Istruzione e diritto allo | | | | | |

Documento Unico di Programmazione 2026/2028

| | | | | | |
|---|--|------------------|------------------|------------------|---------------|
| studio | 1-Istruzione prescolastica | comp | 0,00 | 0,00 | 0,00 |
| | | cassa | 0,00 | | |
| | 2-Altri ordini di istruzione non universitaria | comp | 1.000,00 | 1.000,00 | 1.000,00 |
| | | cassa | 1.000,00 | | |
| | 4-Istruzione universitaria | comp | 0,00 | 0,00 | 0,00 |
| | | cassa | 0,00 | | |
| | 5-Istruzione tecnica superiore | comp | 0,00 | 0,00 | 0,00 |
| | | cassa | 0,00 | | |
| | 6-Servizi ausiliari all'istruzione | comp | 10.000,00 | 10.000,00 | 10.000,00 |
| | | cassa | 10.000,00 | | |
| 7-Diritto allo studio | comp | 0,00 | 0,00 | 0,00 | |
| | cassa | 0,00 | | | |
| Totale Missione 4 | comp | 11.000,00 | 11.000,00 | 11.000,00 | |
| | cassa | 11.000,00 | | | |
| 5-Tutela e valorizzazione dei beni e delle attività culturali | 1-Valorizzazione dei beni di interesse storico | comp | 0,00 | 0,00 | 0,00 |
| | | cassa | 0,00 | | |
| | 2-Attività culturali e interventi diversi nel settore culturale | comp | 250,00 | 250,00 | 250,00 |
| | | cassa | 250,00 | | |
| | Totale Missione 5 | comp | 250,00 | 250,00 | 250,00 |
| | cassa | 250,00 | | | |
| 6-Politiche giovanili, sport e tempo libero | 1-Sport e tempo libero | comp | 0,00 | 0,00 | 0,00 |
| | | cassa | 300,00 | | |
| | 2-Giovani | comp | 0,00 | 0,00 | 0,00 |
| | | cassa | 0,00 | | |
| | Totale Missione 6 | comp | 0,00 | 0,00 | 0,00 |
| | cassa | 300,00 | | | |
| 7-Turismo | 1-Sviluppo e la valorizzazione del turismo | comp | 0,00 | 0,00 | 0,00 |
| | | cassa | 0,00 | | |
| | Totale Missione 7 | comp | 0,00 | 0,00 | 0,00 |
| | cassa | 0,00 | | | |
| 8-Assetto del territorio ed edilizia abitativa | 1-Urbanistica e assetto del territorio | comp | 0,00 | 0,00 | 0,00 |
| | | cassa | 0,00 | | |
| | 2-Edilizia residenziale pubblica e locale e piani di edilizia economico-popolare | comp | 0,00 | 0,00 | 0,00 |
| | | cassa | 0,00 | | |
| | Totale Missione 8 | comp | 0,00 | 0,00 | 0,00 |
| | cassa | 0,00 | | | |
| 9-Sviluppo sostenibile e tutela del territorio e dell'ambiente | 1-Difesa del suolo | comp | 0,00 | 0,00 | 0,00 |
| | | cassa | 0,00 | | |
| | 2-Tutela, valorizzazione e recupero ambientale | comp | 2.050,00 | 2.050,00 | 1.550,00 |
| | | cassa | 2.218,20 | | |
| | 3-Rifiuti | comp | 69.023,00 | 69.023,00 | 69.023,00 |
| | | cassa | 80.504,00 | | |
| | 4-Servizio idrico integrato | comp | 0,00 | 0,00 | 0,00 |
| | | cassa | 0,00 | | |

Documento Unico di Programmazione 2026/2028

| | | | | | |
|---|---|------------------|------------------|------------------|------------------|
| | 5-Aree protette, parchi naturali, protezione naturalistica e forestazione | comp | 2.150,00 | 2.150,00 | 2.150,00 |
| | | cassa | 3.958,00 | | |
| | 6-Tutela e valorizzazione delle risorse idriche | comp | 0,00 | 0,00 | 0,00 |
| | | cassa | 0,00 | | |
| | 7-Sviluppo sostenibile territorio montano piccoli Comuni | comp | 0,00 | 0,00 | 0,00 |
| | | cassa | 0,00 | | |
| | 8-Qualità dell'aria e riduzione dell'inquinamento | comp | 0,00 | 0,00 | 0,00 |
| | | cassa | 0,00 | | |
| | Totale Missione 9 | comp | 73.223,00 | 73.223,00 | 72.723,00 |
| | | cassa | 86.680,20 | | |
| 10-Trasporti e diritto alla mobilità | 1-Trasporto ferroviario | comp | 0,00 | 0,00 | 0,00 |
| | | cassa | 0,00 | | |
| | 2-Trasporto pubblico locale | comp | 0,00 | 0,00 | 0,00 |
| | | cassa | 0,00 | | |
| | 3-Trasporto per vie d'acqua | comp | 0,00 | 0,00 | 0,00 |
| | | cassa | 0,00 | | |
| | 4-Altre modalità di trasporto | comp | 0,00 | 0,00 | 0,00 |
| | | cassa | 0,00 | | |
| | 5-Viabilità e infrastrutture stradali | comp | 61.700,00 | 61.700,00 | 61.700,00 |
| | | cassa | 88.574,68 | | |
| | comp | 61.700,00 | 61.700,00 | 61.700,00 | |
| | cassa | 88.574,68 | | | |
| 11-Soccorso civile | 1-Sistema di protezione civile | comp | 0,00 | 0,00 | 0,00 |
| | | cassa | 0,00 | | |
| | 2-Interventi a seguito di calamità naturali | comp | 0,00 | 0,00 | 0,00 |
| | | cassa | 0,00 | | |
| | Totale Missione 11 | comp | 0,00 | 0,00 | 0,00 |
| | | cassa | 0,00 | | |
| 12-Diritti sociali, politiche sociali e famiglia | 1-Interventi per l'infanzia e i minori | comp | 7.668,12 | 15.336,25 | 15.336,25 |
| | | cassa | 15.336,32 | | |
| | 2-Interventi per la disabilità | comp | 0,00 | 0,00 | 0,00 |
| | | cassa | 0,00 | | |
| | 3-Interventi per gli anziani | comp | 11.700,00 | 11.700,00 | 11.700,00 |
| | | cassa | 16.347,66 | | |
| | 4-Interventi per i soggetti a rischio di esclusione sociale | comp | 0,00 | 0,00 | 0,00 |
| | | cassa | 0,00 | | |
| | 5-Interventi per le famiglie | comp | 700,00 | 700,00 | 700,00 |
| | | cassa | 700,00 | | |
| | 6-Interventi per il diritto alla casa | comp | 0,00 | 0,00 | 0,00 |
| | | cassa | 0,00 | | |
| | 7-Programmazione e governo della rete dei servizi sociosanitari e sociali | comp | 8.120,00 | 8.120,00 | 8.120,00 |
| | | cassa | 8.120,00 | | |
| | 8-Cooperazione e associazionismo | comp | 0,00 | 0,00 | 0,00 |
| | | cassa | 0,00 | | |
| | 9-Servizio necroscopico e cimiteriale | comp | 5.300,00 | 5.300,00 | 5.300,00 |
| | | cassa | 8.748,93 | | |
| | 11-Interventi per asili nido | comp | 0,00 | 0,00 | 0,00 |
| | | cassa | 0,00 | | |
| Totale Missione 12 | comp | 33.488,12 | 41.156,25 | 41.156,25 | |

Documento Unico di Programmazione 2026/2028

| | | | | | |
|---|---|--------------------------------|------------------|-----------------|-----------------|
| 13-Tutela della salute | | cassa | 49.252,91 | | |
| | 1-Servizio sanitario regionale - finanziamento ordinario corrente per la garanzia dei LEA | comp | 0,00 | 0,00 | 0,00 |
| | | cassa | 0,00 | | |
| | 2-Servizio sanitario regionale - finanziamento aggiuntivo corrente per livelli di assistenza superiori ai LEA | comp | 0,00 | 0,00 | 0,00 |
| | | cassa | 0,00 | | |
| | 3-Servizio sanitario regionale - finanziamento aggiuntivo corrente per la copertura dello squilibrio di bilancio corrente | comp | 0,00 | 0,00 | 0,00 |
| | | cassa | 0,00 | | |
| | 6-Servizio sanitario regionale - restituzione maggiori gettiti SSN | comp | 0,00 | 0,00 | 0,00 |
| | | cassa | 0,00 | | |
| | 7-Ulteriori spese in materia sanitaria | comp | 0,00 | 0,00 | 0,00 |
| | | cassa | 0,00 | | |
| | Totale Missione 13 | comp | 0,00 | 0,00 | 0,00 |
| | | cassa | 0,00 | | |
| | 14-Sviluppo economico e competitività | 1-Industria, PMI e Artigianato | comp | 0,00 | 0,00 |
| | | cassa | 0,00 | | |
| 2-Commercio - reti distributive - tutela dei consumatori | | comp | 1.000,00 | 1.000,00 | 1.000,00 |
| | | cassa | 1.000,00 | | |
| 3-Ricerca e innovazione | | comp | 0,00 | 0,00 | 0,00 |
| | | cassa | 0,00 | | |
| 4-Reti e altri servizi di pubblica utilità | | comp | 0,00 | 0,00 | 0,00 |
| | | cassa | 0,00 | | |
| Totale Missione 14 | | comp | 1.000,00 | 1.000,00 | 1.000,00 |
| | | cassa | 1.000,00 | | |
| 15-Politiche per il lavoro e la formazione professionale | 1-Servizi per lo sviluppo del mercato del lavoro | comp | 0,00 | 0,00 | 0,00 |
| | | cassa | 0,00 | | |
| | 2-Formazione professionale | comp | 0,00 | 0,00 | 0,00 |
| | | cassa | 0,00 | | |
| | 3-Sostegno all'occupazione | comp | 0,00 | 0,00 | 0,00 |
| | | cassa | 0,00 | | |
| | Totale Missione 15 | comp | 0,00 | 0,00 | 0,00 |
| | cassa | 0,00 | | | |
| 16-Agricoltura, politiche agroalimentari e pesca | 1-Sviluppo del settore agricolo e del sistema agroalimentare | comp | 0,00 | 0,00 | 0,00 |
| | | cassa | 0,00 | | |
| | 2-Caccia e pesca | comp | 0,00 | 0,00 | 0,00 |
| | | cassa | 0,00 | | |
| | Totale Missione 16 | comp | 0,00 | 0,00 | 0,00 |
| | | cassa | 0,00 | | |
| 17-Energia e diversificazione delle fonti energetiche | 1-Fonti energetiche | comp | 0,00 | 0,00 | 0,00 |
| | | cassa | 0,00 | | |
| | Totale Missione 17 | comp | 0,00 | 0,00 | 0,00 |
| | | cassa | 0,00 | | |

Documento Unico di Programmazione 2026/2028

| | | | | | |
|--|--|-----------------|-------------------|-------------------|-------------------|
| 18-Relazioni con le altre autonomie territoriali e locali | 1-Relazioni finanziarie con le altre autonomie territoriali | comp | 0,00 | 0,00 | 0,00 |
| | | cassa | 0,00 | | |
| | Totale Missione 18 | comp | 0,00 | 0,00 | 0,00 |
| | | cassa | 0,00 | | |
| 19-Relazioni internazionali | 1-Relazioni internazionali e Cooperazione allo sviluppo | comp | 0,00 | 0,00 | 0,00 |
| | | cassa | 0,00 | | |
| | Totale Missione 19 | comp | 0,00 | 0,00 | 0,00 |
| | | cassa | 0,00 | | |
| 20-Fondi e accantonamenti | 1-Fondo di riserva | comp | 7.534,48 | 5.731,97 | 5.265,50 |
| | | cassa | 7.534,48 | | |
| | 2-Fondo crediti di dubbia esigibilità | comp | 9.482,93 | 9.482,93 | 9.482,93 |
| | | cassa | 0,00 | | |
| | 3-Altri fondi | comp | 8.115,00 | 8.115,00 | 8.115,00 |
| | | cassa | 0,00 | | |
| | Totale Missione 20 | comp | 25.132,41 | 23.329,90 | 22.863,43 |
| | cassa | 7.534,48 | | | |
| 50-Debito pubblico | 1-Quota interessi ammortamento mutui e prestiti obbligazionari | comp | 0,00 | 0,00 | 0,00 |
| | | cassa | 0,00 | | |
| | Totale Missione 50 | comp | 0,00 | 0,00 | 0,00 |
| | | cassa | 0,00 | | |
| 60-Anticipazioni finanziarie | 1-Restituzione anticipazioni di tesoreria | comp | 0,00 | 0,00 | 0,00 |
| | | cassa | 0,00 | | |
| | Totale Missione 60 | comp | 0,00 | 0,00 | 0,00 |
| | | cassa | 0,00 | | |
| | TOTALE MISSIONI | comp | 441.812,53 | 447.595,15 | 446.328,68 |
| | | cassa | 573.235,91 | | |

***Analisi delle necessità finanziarie e strutturali
per l'espletamento dei programmi ricompresi
nelle varie missioni***

In riferimento alle necessità finanziarie per l'espletamento dei programmi ricompresi nelle varie missioni si precisa che: con riferimento alle spese correnti, le stesse sono finanziate con le entrate di bilancio correnti provenienti dalle risorse della fiscalità locale e dalle quote di trasferimenti da parte di organismi centrali , regionali o altri. Alcune tipologie di programmi inseriti in alcune missioni potranno avere in parte finanziamenti specifici da parte di organismi centrali o decentrati sotto forma di contributi. Una parte delle spese per programmi inseriti in missioni potranno avere come fonte di finanziamento il provento da tariffe o canoni.

La gestione del patrimonio

| ATTIVO | | 2024 | 2023 |
|---------------|---|---------------------|---------------------|
| | B) IMMOBILIZZAZIONI | | |
| I | <u>Immobilizzazioni immateriali</u> | | |
| 1 | Costi di impianto e di ampliamento | 0,00 | 0,00 |
| 2 | Costi di ricerca sviluppo e pubblicità | 0,00 | 0,00 |
| 3 | Diritti di brevetto ed utilizzazione opere dell'ingegno | 18.596,81 | 0,00 |
| 4 | Concessioni, licenze, marchi e diritti simile | 0,00 | 0,00 |
| 5 | Avviamento | 0,00 | 0,00 |
| 6 | Immobilizzazioni in corso ed acconti | 0,00 | 0,00 |
| 9 | Altre | 0,00 | 0,00 |
| | Totale immobilizzazioni immateriali | 18.596,81 | 0,00 |
| | <u>Immobilizzazioni materiali</u> | | |
| II 1 | Beni demaniali | 1.018.295,44 | 932.718,13 |
| 1.1 | Terreni | 54.676,00 | 54.676,00 |
| 1.2 | Fabbricati | 132.680,20 | 132.765,77 |
| 1.3 | Infrastrutture | 830.939,24 | 745.276,36 |
| 1.9 | Altri beni demaniali | 0,00 | 0,00 |
| III 2 | Altre immobilizzazioni materiali | 2.331.973,49 | 2.194.342,02 |
| 2.1 | Terreni | 620.804,74 | 620.804,74 |
| a | <i>di cui in leasing finanziario</i> | 0,00 | 0,00 |
| 2.2 | Fabbricati | 1.432.042,49 | 1.283.437,81 |
| a | <i>di cui in leasing finanziario</i> | 0,00 | 0,00 |
| 2.3 | Impianti e macchinari | 13.034,11 | 13.781,59 |
| a | <i>di cui in leasing finanziario</i> | 0,00 | 0,00 |
| 2.4 | Attrezzature industriali e commerciali | 1.630,64 | 2.080,93 |
| 2.5 | Mezzi di trasporto | 0,00 | 0,00 |
| 2.6 | Macchine per ufficio e hardware | 23.040,64 | 23.033,57 |
| 2.7 | Mobili e arredi | 0,00 | 0,00 |
| 2.8 | Infrastrutture | 241.420,87 | 251.203,38 |
| 2.9 | Diritti reali di godimento | 0,00 | 0,00 |
| 2.99 | Altri beni materiali | 0,00 | 0,00 |
| 3 | Immobilizzazioni in corso ed acconti | 0,00 | 0,00 |
| | Totale immobilizzazioni materiali | 3.350.268,93 | 3.127.060,15 |
| | TOTALE IMMOBILIZZAZIONI (B) | 3.368.865,74 | 3.127.060,15 |

Reperimento e impiego di risorse straordinarie e in conto capitale

In riferimento ai programmi ricompresi nelle varie missioni per quanto attiene gli investimenti si riportano di seguito le risorse straordinarie e in conto capitale di cui si prevede di disporre nel triennio:

| Riepilogo Investimenti e Fonti di Finanziamento - Totali generali | | | | |
|--|---|------------------|------------------|------------------|
| Cod | Descrizione Entrata Specifica | Anno 2026 | Anno 2027 | Anno 2028 |
| 1 | Entrate correnti destinate agli investimenti : | 0,00 | 0,00 | 0,00 |
| | - Stato : | 0,00 | 0,00 | 0,00 |
| | - Regione : | 0,00 | 0,00 | 0,00 |
| | - Provincia : | 0,00 | 0,00 | 0,00 |
| | - Unione Europea : | 0,00 | 0,00 | 0,00 |
| | - Cassa DD.PP. / C.S. / Ist.Previd. : | 0,00 | 0,00 | 0,00 |
| | - C.d.S. : | 0,00 | 0,00 | 0,00 |
| | - Altre entrate / Entrate proprie : | 0,00 | 0,00 | 0,00 |
| 2 | Avanzi di bilancio : | 0,00 | 0,00 | 0,00 |
| 3 | Entrate proprie : | 0,00 | 0,00 | 0,00 |
| | - OO.UU. : | 0,00 | 0,00 | 0,00 |
| | - Concessione Loculi : | 0,00 | 0,00 | 0,00 |
| | - Alienazioni : | 0,00 | 0,00 | 0,00 |
| | - Altre : | 0,00 | 0,00 | 0,00 |
| | - Riscossioni : | 0,00 | 0,00 | 0,00 |
| 4 | Entrate derivanti da trasferimenti in conto capitale : | 0,00 | 0,00 | 0,00 |
| | - Stato : | 0,00 | 0,00 | 0,00 |
| | - Regione : | 0,00 | 0,00 | 0,00 |
| | - Provincia : | 0,00 | 0,00 | 0,00 |
| | - Unione Europea : | 0,00 | 0,00 | 0,00 |
| | - Cassa DD.PP. / C.S. / Ist.Previd. : | 0,00 | 0,00 | 0,00 |
| | - C.d.S. : | 0,00 | 0,00 | 0,00 |
| | - Altre entrate / Entrate proprie : | 0,00 | 0,00 | 0,00 |
| 5 | Avanzo di amministrazione / f.p.v. : | 0,00 | 0,00 | 0,00 |
| 6 | Mutui passivi : | 0,00 | 0,00 | 0,00 |
| 7 | Altre forme di ricorso al mercato finanziario : | 0,00 | 0,00 | 0,00 |

Le risorse da impiegare in conto capitale derivano principalmente da fondi propri (oneri concessori), salvo l'accesso a bandi di finanziamento regionale, rispetto a cui deve comunque essere garantita una compartecipazione di fondi comunali.

Indebitamento

Con riferimento alla situazione generale di indebitamento dell'Ente, si riporta l'andamento dell'indebitamento nell'ultimo triennio e la previsione per il prossimo triennio come segue:

| | 2023 | 2024 | 2025 | 2026 | 2027 | 2028 |
|---------------------------------------|-------------|-------------|-------------|-------------|-------------|-------------|
| Residuo Debito (+) | 10.393,34 | 7.053,43 | 3.590,50 | 0,00 | 0,00 | 0,00 |
| Nuovi Prestiti (+) | 0,00 | 0,00 | 0,00 | 0,00 | 0,00 | 0,00 |
| Prestiti rimborsati (-) | 0,00 | 0,00 | 0,00 | 0,00 | 0,00 | 0,00 |
| Estinzioni anticipate (-) | 3.339,91 | 3.462,93 | 3.590,50 | 0,00 | 0,00 | 0,00 |
| Altre variazioni +/- (da specificare) | 0,00 | 0,00 | 0,00 | 0,00 | 0,00 | 0,00 |
| Totale fine anno | 0,00 | 0,00 | 0,00 | 0,00 | 0,00 | 0,00 |
| Nr. Abitanti al 31/12 | 0,00 | 0,00 | 0,00 | 0,00 | 0,00 | 0,00 |
| Debito medio x abitante | 7.053,43 | 3.590,50 | 0,00 | 0,00 | 0,00 | 0,00 |

| | <i>Oneri finanziari per ammortamento prestiti ed il rimborso degli stessi in conto capitale</i> | | | | | |
|-------------------------|--|-------------|-------------|-------------|-------------|-------------|
| | 2023 | 2024 | 2025 | 2026 | 2027 | 2028 |
| Oneri finanziari | 0,00 | 189,06 | 300,00 | 0,00 | 0,00 | 0,00 |
| Quota capitale | 3.689,06 | 3.500,00 | 3.700,00 | 0,00 | 0,00 | 0,00 |
| Totale fine anno | 3.689,06 | 3.689,06 | 4.000,00 | 0,00 | 0,00 | 0,00 |

| | <i>Tasso medio indebitamento</i> | | | | | |
|--|---|-------------|-------------|-------------|-------------|-------------|
| | 2023 | 2024 | 2025 | 2026 | 2027 | 2028 |
| Indebitamento inizio esercizio | | | | | | |
| Oneri finanziari | 0,00 | 189,06 | 300,00 | 0,00 | 0,00 | 0,00 |
| Tasso medio (oneri fin. / indebitamento iniziale) | | | | | | |

| | <i>Incidenza interessi passivi mutui su entrate correnti</i> | | | | | |
|-----------------------|---|-------------|-------------|-------------|-------------|-------------|
| | 2023 | 2024 | 2025 | 2026 | 2027 | 2028 |
| Interessi passivi | 0,00 | 189,06 | 300,00 | 0,00 | 0,00 | 0,00 |
| Entrate correnti | 431.307,18 | 508.238,27 | 452.119,00 | 441.812,53 | 447.595,15 | 446.328,68 |
| % su entrate correnti | 0,00 % | 0,04 % | 0,07 % | 0,00 % | 0,00 % | 0,00 % |
| Limite art. 204 TUEL | 10,00 % | 10,00 % | 10,00 % | 10,00 % | 10,00 % | 10,00 % |

Equilibri della situazione corrente e generali del bilancio e relativi equilibri in termini di cassa

| <i>Equilibrio Economico-Finanziario</i> | | <i>Anno 2025</i> | <i>Anno 2026</i> | <i>Anno 2027</i> |
|--|-----|-------------------------|-------------------------|-------------------------|
| | | 0,00 | 0,00 | 0,00 |
| Fondo di cassa all'inizio dell'esercizio | | 0,00 | 0,00 | 0,00 |
| | | 0,00 | 0,00 | 0,00 |
| A) Fondo pluriennale vincolato di entrata per spese correnti | (+) | 0,00 | 0,00 | 0,00 |
| | | 0,00 | 0,00 | 0,00 |
| AA) Recupero disavanzo di amministrazione esercizio precedente | (-) | 441.812,53 | 447.595,15 | 446.328,68 |
| | | 0,00 | 0,00 | 0,00 |
| B) Entrate Titoli 1.00 - 2.00 - 3.00 | (+) | 0,00 | 0,00 | 0,00 |
| <i>di cui per estinzione anticipata di prestiti</i> | | 0,00 | 0,00 | 0,00 |
| | | 0,00 | 0,00 | 0,00 |
| C) Entrate Titolo 4.02.06 - Contributi agli investimenti direttamente destinati al rimborso dei prestiti da amministrazioni pubbliche | (+) | 0,00 | 0,00 | 0,00 |
| | | 0,00 | 0,00 | 0,00 |
| D) Spese Titolo 1.00 - Spese correnti | (-) | 441.812,53 | 447.595,15 | 446.328,68 |
| <i>di cui:</i> | | 3.500,00 | 0,00 | 0,00 |
| <i>- fondo pluriennale vincolato</i> | | 0,00 | 0,00 | 0,00 |
| <i>- fondo crediti di dubbia esigibilità</i> | | 9.482,93 | 9.482,93 | 9.482,93 |
| | | 0,00 | 0,00 | 0,00 |
| E) Spese Titolo 2.04 - Altri trasferimenti in conto capitale | (-) | 0,00 | 0,00 | 0,00 |
| | | 0,00 | 0,00 | 0,00 |
| F) Spese Titolo 4.00 - Quote di capitale amm.to dei mutui e prestiti obbligazionari | (-) | 0,00 | 0,00 | 0,00 |
| <i>di cui per estinzione anticipata di prestiti</i> | | 0,00 | 0,00 | 0,00 |
| | | 0,00 | 0,00 | 0,00 |
| G) Somma finale (G=A-AA+B+C-D-E-F) | | 0,00 | 0,00 | 0,00 |
| | | 0,00 | 0,00 | 0,00 |
| ALTRE POSTE DIFFERENZIALI, PER ECCEZIONI PREVISTE DA NORME DI LEGGE E DA PRINCIPI CONTABILI, CHE HANNO EFFETTO SULL'EQUILIBRIO EX ARTICOLO 162, COMMA 6, DEL TESTO UNICO DELLE LEGGI SULL'ORDINAMENTO DEGLI ENTI LOCALI | | | | |
| | | 0,00 | 0,00 | 0,00 |
| H) Utilizzo risultato di amministrazione presunto per spese correnti | (+) | 0,00 | 0,00 | 0,00 |
| <i>di cui per estinzione anticipata di prestiti</i> | | 5.000,00 | 5.000,00 | 5.000,00 |
| | | 0,00 | 0,00 | 0,00 |
| I) Entrate di parte capitale destinate a spese correnti in base a specifiche disposizioni di legge o dei principi contabili | (+) | 0,00 | 0,00 | 0,00 |
| <i>di cui per estinzione anticipata di prestiti</i> | | 0,00 | 0,00 | 0,00 |
| | | 0,00 | 0,00 | 0,00 |
| L) Entrate di parte corrente destinate a spese di investimento in base a specifiche disposizioni di legge o dei principi contabili | (-) | 0,00 | 0,00 | 0,00 |
| | | 0,00 | 0,00 | 0,00 |
| M) Entrate da accensione di prestiti destinate a estinzione anticipata dei prestiti | (+) | 0,00 | 0,00 | 0,00 |
| | | 5.000,00 | 5.000,00 | 5.000,00 |
| EQUILIBRIO DI PARTE CORRENTE | | 0,00 | 0,00 | 0,00 |
| O=G+H+I-L+M | | 0,00 | 0,00 | 0,00 |
| | | 0,00 | 0,00 | 0,00 |
| P) Utilizzo risultato di amministrazione presunto per | (+) | 0,00 | 0,00 | 0,00 |

Documento Unico di Programmazione 2026/2028

| | | | | |
|---|-----|-------------------|------------------|------------------|
| spese di investimento | | 0,00 | 0,00 | 0,00 |
| Q) Fondo pluriennale vincolato di entrata per spese in conto capitale | (+) | 0,00 | 0,00 | 0,00 |
| R) Entrate Titoli 4.00-5.00-6.00 | (+) | 0,00 | 0,00 | 0,00 |
| C) Entrate Titolo 4.02.06 - Contributi agli investimenti direttamente destinati al rimborso dei prestiti da amministrazioni pubbliche | (-) | 0,00 | 0,00 | 0,00 |
| I) Entrate di parte capitale destinate a spese correnti in base a specifiche disposizioni di legge o dei principi contabili | (-) | 0,00 | 0,00 | 0,00 |
| S1) Entrate Titolo 5.02 per Riscossione crediti di breve termine | (-) | 0,00 | 0,00 | 0,00 |
| S2) Entrate Titolo 5.03 per Riscossione crediti di medio-lungo termine | (-) | 0,00 | 0,00 | 0,00 |
| T) Entrate Titolo 5.04 relative a Altre entrate per riduzioni di attività finanziaria | (-) | 0,00 | 0,00 | 0,00 |
| L) Entrate di parte corrente destinate a spese di investimento in base a specifiche disposizioni di legge o dei principi contabili | (+) | 0,00 | 0,00 | 0,00 |
| M) Entrate da accensione di prestiti destinate a estinzione anticipata dei prestiti | (-) | 0,00 | 0,00 | 0,00 |
| U) Spese Titolo 2.00 - Spese in conto capitale <i>di cui fondo pluriennale vincolato di spesa</i> | (-) | 55.000,00 0,00 | 5.000,00 0,00 | 5.000,00 0,00 |
| V) Spese Titolo 3.01 per Acquisizioni di attività finanziarie | (-) | 0,00 | 0,00 | 0,00 |
| E) Spese Titolo 2.04 - Altri trasferimenti in conto capitale | (+) | 0,00 | 0,00 | 0,00 |
| EQUILIBRIO DI PARTE CAPITALE Z = P+Q+R-C-I-S1-S2-T+L-M-U-V+E | | 0,00 | 0,00 | 0,00 |
| S1) Entrate Titolo 5.02 per Riscossione crediti di breve termine | (+) | 0,00 | 0,00 | 0,00 |
| S2) Entrate Titolo 5.03 per Riscossione crediti di medio-lungo termine | (+) | 0,00 | 0,00 | 0,00 |
| T) Entrate Titolo 5.04 relative a Altre entrate per riduzioni di attività finanziaria | (+) | 0,00 | 0,00 | 0,00 |
| X1) Spese Titolo 3.02 per Concessione crediti di breve termine | (-) | 0,00 | 0,00 | 0,00 |
| X2) Spese Titolo 3.03 per Concessione crediti di medio-lungo termine | (-) | 0,00 | 0,00 | 0,00 |
| Y) Spese Titolo 3.04 per Altre spese per acquisizioni di attività finanziarie | (-) | 0,00 | 0,00 | 0,00 |

Documento Unico di Programmazione 2026/2028

| | | | | |
|--|--|-------------|-------------|-------------|
| EQUILIBRIO FINALE W = O+Z+S1+S2+T-X1-X2-Y | | 0,00 | 0,00 | 0,00 |
|--|--|-------------|-------------|-------------|

La verifica della quadratura delle Previsioni di Cassa, viene qui di seguito riportata :

| Quadratura Cassa | | |
|-------------------------|----------|-------------------|
| Fondo di Cassa | (+) | 315.826,35 |
| Entrata | (+) | 1.066.374,86 |
| Spesa | (-) | 995.347,50 |
| | | |
| Differenza | = | 386.853,71 |

**DOCUMENTO UNICO DI
PROGRAMMAZIONE
2026 - 2028**

DUP: Sezione Operativa (SeO)

- DUP: Sezione Operativa (SeO) -

La SeO contiene la programmazione operativa dell'Ente avendo a riferimento l'arco temporale sia annuale sia triennale in base alle previsioni e agli obiettivi fissati nella SeS.

La SeO , con riferimento ai contenuti finanziari, espone i dati per competenza con riferimento all'intero triennio e per cassa con riferimento al primo anno di esercizio.

Nelle parti che seguono del D.U.P.- SeO – verranno esaminati per ogni singola missione i programmi che l'Ente intende realizzare per conseguire gli obiettivi strategici definiti nel SeS e, per ogni programma saranno in sintesi individuati gli obiettivi operativi annuali da raggiungere che verranno poi dettagliatamente descritti nel PEG e nel Piano delle Performance.

Il Piano Nazionale di Ripresa e Resilienza (PNRR)

Il piano nazionale di ripresa e resilienza (PNRR) Per quanto riguarda il PNRR si elencano qui di seguito le opere già finanziate e quelle in attesa di esito o in graduatoria per successivo finanziamento. Interventi finanziati:

- J21F22000800006 – importo € 24.887,00- Avviso Misura 1.4.3 “Adozione PagoPA e AppIO - acquisto di 41 servizi” Comuni Aprile 2022 - Missione 1 - Componente 1 - Investimento 1.4 - Finanziamento approvato in data 12/08/2022;
- J21F22001040006 – importo € 3.888,00- Avviso Misura 1.4.3 “1.4.3 Adozione PagoPA e AppIO - acquisto di 16 servizi” Comuni Aprile 2022 - Missione 1 - Componente 1 - Investimento 1.4 -- Finanziamento approvato in data 12/08/2022;
- J21F22000860006 - importo € 14.000,00 - Avviso Misura 1.4.4 “1.4.4 Adozione identità digitale - acquisto di 2 servizi” Comuni Aprile 2022 - Missione 1 - Componente 1 - Investimento 1.4 - Finanziamento approvato in data 02/08/2022;
- J21C22000090006 – importo € 47.427,00 - Avviso Misura 1.2 “1.2 Abilitazione e facilitazione migrazione al Cloud - acquisto di 9 servizi” Comuni Aprile 2022 - Missione 1 - Componente 1 - Investimento 1.4 - Finanziamento approvato in data 08/08/2022;
- J21F22000590006 - importo € 79.922,00 – Avviso Misura 1.4.1 “Esperienza del cittadino nei servizi pubblici - acquisto di 5 servizi” Comuni Aprile 2022 - Missione 1 - Componente 1 - Investimento 1.4 - Finanziamento approvato in data 19/08/2022;
- J21F22003200006 - importo € 23.147,00 – “Avviso Misura 1.4.5 "Piattaforma Notifiche Digitali” Comuni (Settembre 2022)”.- Missione 1 - Componente 1 - Investimento 1.4 - Finanziamento approvato in data 20/10/2022;
- J51F22006900006 - importo € 10.172,00 – Avviso Misura 1.3.1 "Piattaforma Digitale Nazionale Dati" Comuni Ottobre 2022” - Missione 1 - Componente 1 - Investimento 1.3 – Finanziamento approvato in data 17/03/2023;

***Indirizzi e obiettivi degli organismi facenti parte del gruppo
amministrazione pubblica***

Il Comune di Verretto ha le seguenti partecipazioni in enti o organismi che costituiscono il gruppo Amministrazione Pubblica:

SOCIETA' DI CAPITALI

| <i>Nome</i> | <i>Attività</i> | <i>%</i> |
|--|-------------------------|---------------|
| A.S.M. VOGHERA S.P.A. | SERVIZIO RIFIUTI | 0,0038 |
| BRONI STRADELLA PUBBLICA S.R.L. | SERVIZIO IDRICO | 0,26 |

Dimostrazione della coerenza delle previsioni di bilancio con gli strumenti urbanistici vigenti

| | | |
|--|-------------------------|---------------------|
| 1.2.1 – Superficie in Kmq. 2,74 | | |
| 1.2.2 – RISORSE IDRICHE | | |
| * Laghi n°----- | * Fiumi e Torrenti n° 1 | |
| 1.2.3 – STRADE | | |
| * Statali Km. ---- | * Provinciali Km. 4,10 | * Comunali Km. 2,32 |
| * Vicinali Km. 1,31 | * Autostrade Km. 0,16 | |
| 1.2.4 – PIANI E STRUMENTI URBANISTICI VIGENTI | | |
| <i>Se SI data ed estremi del provvedimento di approvazione</i> | | |
| | SI | NO |
| * Piano reg. adottato | – | X |
| * Piano reg. approvato | – | X |
| * Progr. di fabbricazione | – | X |
| * Piano edilizia economica e popolare | – | X |
| PIANO INSEDIAMENTO PRODUTTIVI | | |
| | SI | NO |
| * Industriali | – | X |
| * Artigianali | – | X |
| * Commerciali | – | X |
| * Altri strumenti (specificare) PGT | | |
| Delibera C.C n. 15 del 25/06/2012 | | |
| Esistenza della coerenza delle previsioni annuali e pluriennali con gli strumenti urbanistici vigenti (art.170, comma 7, D. L.vo 267/2000) si X no | | |
| se SI indicare l'area della superficie fondiaria (in mq.) _____ | | |
| | AREA INTERESSATA | AREA DISPONIBILE |
| P.E.E.P | _____ | _____ |
| P.I.P | _____ | _____ |

Entrate: valutazione generale sui mezzi finanziari a disposizione, andamento storico e presenza di eventuali vincoli

| <i>Titolo</i> | <i>Denominazione</i> | <i>RESIDUI PRESUNTI AL TERMINE DELL'ESERCIZIO PRECEDENTE QUELLO CUI SI RIFERISCE IL BILANCIO</i> | | <i>PREVISIONI DEFINITIVE DELL'ANNO PRECEDENTE CUI SI RIFERISCE IL BILANCIO</i> | <i>Anno 2026</i> | <i>Anno 2027</i> | <i>Anno 2028</i> |
|---------------|--|--|---------------------------------|--|---------------------|-------------------|-------------------|
| | Fondo pluriennale vincolato per spese correnti | | previsione di competenza | 3.668,00 | 0,00 | 0,00 | 0,00 |
| | Fondo pluriennale vincolato per spese in conto capitale | | previsione di competenza | 56.130,60 | 0,00 | 0,00 | 0,00 |
| | Fondo pluriennale vincolato per incremento di attività finanziarie | | previsione di competenza | 0,00 | 0,00 | 0,00 | 0,00 |
| | Utilizzo avanzo di Amministrazione | | previsione di competenza | 22.000,00 | 0,00 | 0,00 | 0,00 |
| | - di cui avanzo vincolato utilizzato anticipatamente | | previsione di competenza | 0,00 | 0,00 | | |
| | Fondo di Cassa all'1/1/2026 | | previsione di cassa | 315.531,80 | 315.826,35 | | |
| TITOLO 1 : | Entrate correnti di natura tributaria, contributiva e perequativa | 92.790,31 | previsione di competenza | 206.907,00 | 206.907,00 | 206.907,00 | 206.907,00 |
| TITOLO 2 : | Trasferimenti correnti | 0,00 | previsione di cassa | 227.927,67 | 286.233,62 | | |
| TITOLO 3 : | Entrate extratributarie | 7.719,84 | previsione di competenza | 163.471,00 | 156.195,53 | 161.601,15 | 159.334,68 |
| TITOLO 4 : | Entrate in conto capitale | 303.461,99 | previsione di competenza | 163.471,00 | 156.195,53 | | |
| TITOLO 5 : | Entrate da riduzione di attività finanziarie | 0,00 | previsione di competenza | 81.741,00 | 78.710,00 | 79.087,00 | 80.087,00 |
| TITOLO 6 : | Accensione prestiti | 0,00 | previsione di competenza | 89.735,82 | 82.475,62 | | |
| TITOLO 7 : | Anticipazioni da istituto tesoriere/cassiere | 0,00 | previsione di competenza | 86.484,14 | 5.000,00 | 5.000,00 | 5.000,00 |
| TITOLO 9 : | Entrate per conto terzi e partite di giro | 45.629,10 | previsione di competenza | 490.453,23 | 308.461,99 | | |
| | | | previsione di cassa | 0,00 | 0,00 | 0,00 | 0,00 |
| | | | previsione di competenza | 0,00 | 0,00 | 0,00 | 0,00 |
| | | | previsione di competenza | 0,00 | 0,00 | 0,00 | 0,00 |
| | | | previsione di competenza | 64.879,00 | 64.879,00 | 64.879,00 | 64.879,00 |
| | | | previsione di cassa | 64.879,00 | 64.879,00 | | |
| | | | previsione di competenza | 122.500,00 | 122.500,00 | 122.500,00 | 122.500,00 |
| | | | previsione di cassa | 126.963,15 | 168.129,10 | | |
| | TOTALE TITOLI | 449.601,24 | previsione di competenza | 725.982,14 | 634.191,53 | 639.974,15 | 638.707,68 |
| | TOTALE GENERALE ENTRATE | 449.601,24 | previsione di competenza | 1.163.429,87 | 1.066.374,86 | 639.974,15 | 638.707,68 |
| | | | previsione di cassa | 807.780,74 | 634.191,53 | | |
| | | | previsione di competenza | 1.478.961,67 | 1.382.201,21 | | |

Nella corrente sezione si affronteranno i seguenti punti:

Analisi Entrate: Politica Fiscale

IMU

ADDIZIONALE COMUNALE IRPEF

RISCOSSIONE COATTIVA

TARI

FONDO SPERIMENTALE DI RIEQUILIBRI - FEDERALISMO – FONDO DI SOLIDARIETA'

CANONE PATRIMONIALE DI CONCESSIONE, AUTORIZZAZIONE O ESPOSIZIONE PUBBLICITARIA

Analisi Entrate: Trasferimenti Correnti

Analisi Entrate: Politica tariffaria

PROVENTI SERVIZI

PROVENTI BENI DELL'ENTE

PROVENTI DIVERSI

Analisi Entrate: Entrate in c/capitale

CONTRIBUTI AGLI INVESTIMENTI

ENTRATE DA ALIENAZIONE DI BENI MATERIALI E IMMATERIALI

Documento Unico di Programmazione 2026/2028

ALTRE ENTRATE IN C/CAPITALE

Analisi Entrate: Entrate da riduzione attività finanziarie

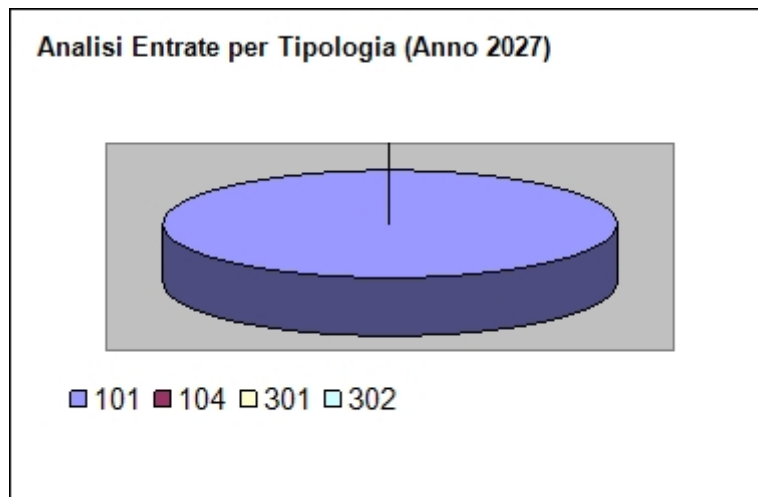
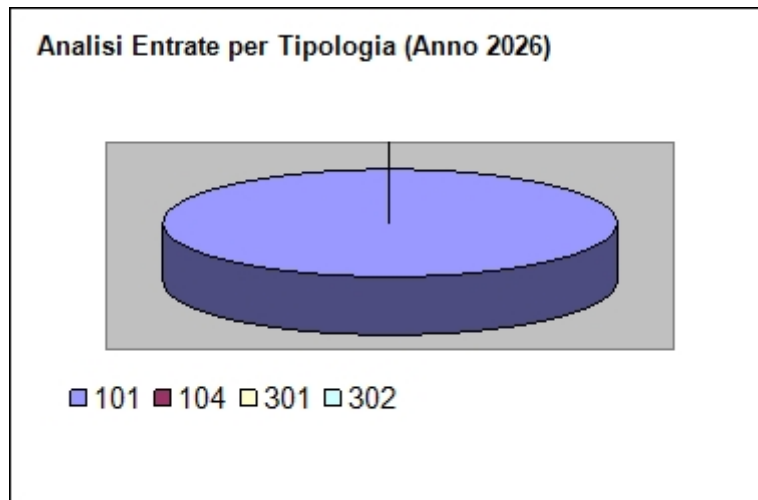
Analisi Entrate: Entrate da accensione di prestiti

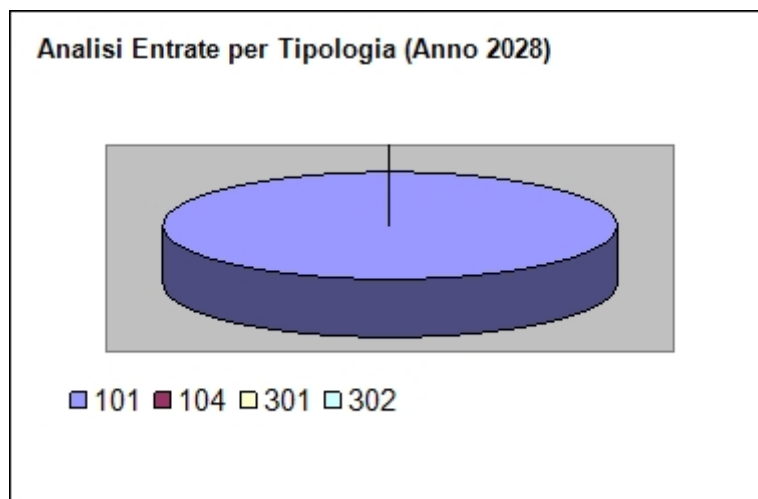
Analisi Entrate: Anticipazioni da istituto tesoriere/cassiere

Analisi Entrate: Entrate per conto terzi e partite di giro

Analisi entrate: Politica Fiscale

| Tipologia | | | Anno 2026 | Anno 2027 | Anno 2028 |
|----------------------|--|-------|-------------------|-------------------|-------------------|
| 101 | Imposte tasse e proventi assimilati | comp | 206.907,00 | 206.907,00 | 206.907,00 |
| | | cassa | 286.233,62 | | |
| 104 | Compartecipazioni di tributi | comp | 0,00 | 0,00 | 0,00 |
| | | cassa | 0,00 | | |
| 301 | Fondi perequativi da Amministrazioni Centrali | comp | 0,00 | 0,00 | 0,00 |
| | | cassa | 0,00 | | |
| 302 | Fondi perequativi dalla Regione o Provincia autonoma | comp | 0,00 | 0,00 | 0,00 |
| | | cassa | 0,00 | | |
| TOTALI TITOLO | | | 206.907,00 | 206.907,00 | 206.907,00 |
| | | | 286.233,62 | | |





ALIQUOTE IMU

| | 2026 |
|--|---|
| Abitazione principale e relative pertinenze, così come definite dall'art. 13, comma 2 D.L. 201/2011, convertito in L. 214/2011, ed immobili equiparati all'abitazione principale | esente |
| Abitazione principale categorie A/1 – A/8 - A/9 e relative pertinenze | 6 per mille |
| Aliquota per le abitazioni e relative pertinenze concesse in comodato ai parenti in linea retta di primo grado, con registrazione del contratto e possesso da parte del comodante di massimo due unità abitative nello stesso Comune | 9,5 per mille , con riduzione del 50 per cento della base imponibile |
| Unità immobiliari ad uso produttivo appartenenti al gruppo catastale D (con esclusione cat. D/10) | 10,5 per mille |
| Altri fabbricati | 9,5 per mille |
| Terreni agricoli ed incolti | 9,5 per mille |
| Aree edificabili | 9,5 per mille |
| Fabbricati rurali ad uso strumentali (D 10) | 1 per mille |
| Immobili merce | esente |

Documento Unico di Programmazione 2026/2028

ALIQUOTE TARI

UTENZE DOMESTICHE

| N* componenti nucleo familiare | QUOTA FISSA | QUOTA VARIABILE per FAMIGLIA |
|--------------------------------|-------------|------------------------------|
| | Euro/m2 | Euro/Utenza |
| Famiglie di 1 componente | 0,67 | 37,10 |
| Famiglie di 2 componenti | 0,78 | 86,56 |
| Famiglie di 3 componenti | 0,86 | 111,30 |
| Famiglie di 4 componenti | 0,92 | 136,03 |
| Famiglie di 5 componenti | 0,99 | 179,31 |
| Famiglie di 6 o più componenti | 1,03 | 210,22 |

UTENZE NON DOMESTICHE

| | Categoria | QUOTA FISSA | QUOTA VARIABILE |
|----|--|-------------|-----------------|
| 1 | 101-Musei, biblioteche, scuole, associazioni, luoghi di culto | 0,67 | 0,46 |
| 2 | 102-Campeggi, distributori carburanti | 1,05 | 0,72 |
| 3 | 103-Stabilimenti balneari | 0,79 | 0,54 |
| 4 | 104-Esposizioni, autosaloni | 0,48 | 0,33 |
| 5 | 105-Alberghi con ristorante | 1,74 | 1,20 |
| 6 | 106-Alberghi senza ristorante | 1,19 | 0,82 |
| 7 | 107-Case di cura e riposo | 1,31 | 0,90 |
| 8 | 108-Uffici, agenzie, studi professionali | 1,48 | 1,02 |
| 9 | 109-Banche ed istituti di credito | 0,76 | 0,53 |
| 10 | 110-Negozi abbigliamento, calzature, libreria, cartoleria, ferramenta e altri beni durevoli | 1,45 | 1,00 |
| 11 | 111-Edicola, farmacia, tabaccaio, plurilicenze | 1,99 | 1,37 |
| 12 | 112-Attività artigianali tipo botteghe (falegname, idraulico, fabbro, elettricista, parrucchiere) | 1,36 | 0,93 |
| 13 | 113-Carrozzeria, autofficina, elettrauto | 1,52 | 1,04 |
| 14 | 114-Attività industriali con capannoni di produzione | 1,19 | 0,82 |
| 15 | 115-Attività artigianali di produzione beni specifici | 1,43 | 0,98 |
| 16 | 116-Ristoranti, trattorie, osterie, pizzerie | 6,34 | 4,36 |

Documento Unico di Programmazione 2026/2028

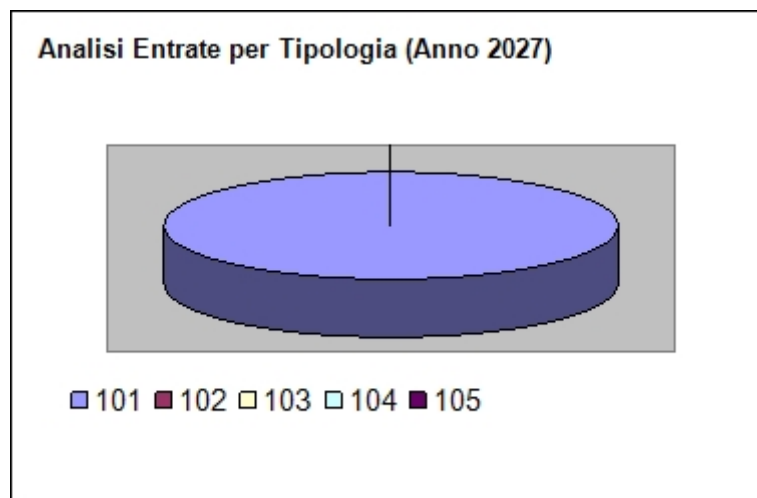
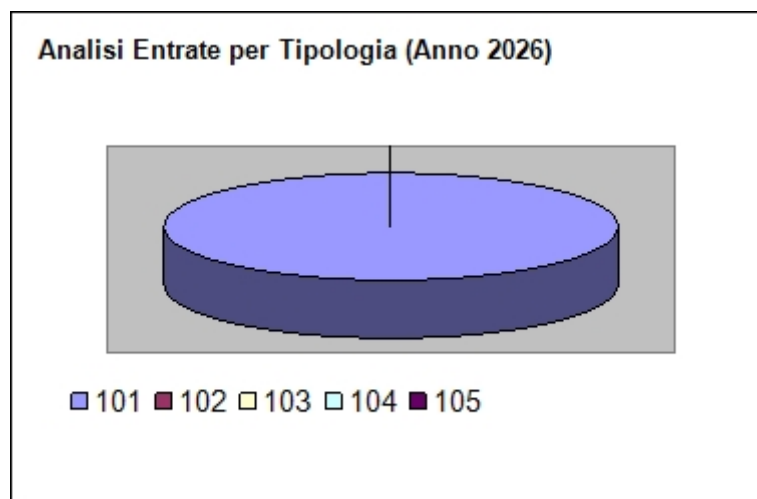
| | | | |
|----|--|------|------|
| 17 | 117-Bar, caffè, pasticceria | 4,77 | 3,28 |
| 18 | 118-Supermercato, pane e pasta, macelleria, salumi e formaggi, generi alimentari | 2,31 | 1,59 |
| 19 | 119-Plurilicenze alimentari e/o miste | 2,02 | 1,38 |
| 20 | 120-Ortofrutta, pescherie, fiori e piante | 7,94 | 5,46 |
| 21 | 121-Discoteche, night club | 2,15 | 1,48 |
| 22 | 122-Autorimesse e magazzini senza alcuna vendita diretta | 0,79 | 0,54 |

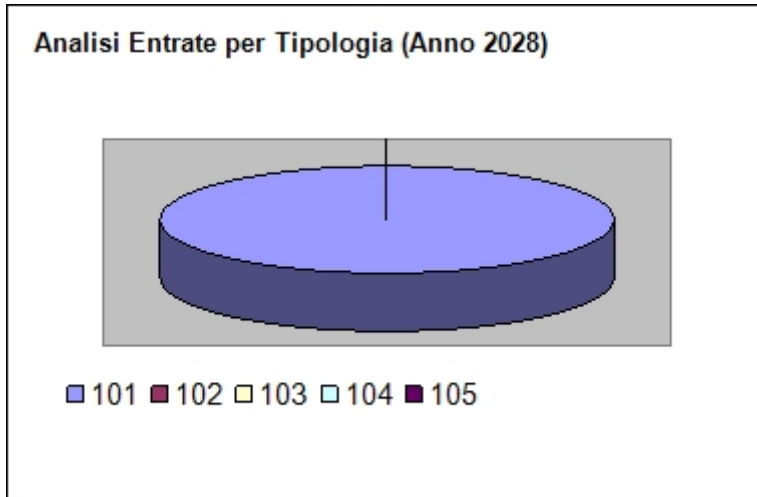
ADDIZIONALE COMUNALE IRPEF

E' riconfermata la medesima aliquota vigente nell'anno 2025, senza alcuna soglia di esenzione per l'applicazione dell'addizionale comunale all'imposta sul reddito delle persone fisiche di cui all'art. 1 del D. Lgs. n. 360 del 28/09/1998, come segue : ALIQUOTA UNICA 0,61‰ (zerovirgolaseiper mille)

Analisi entrate: Trasferimenti correnti

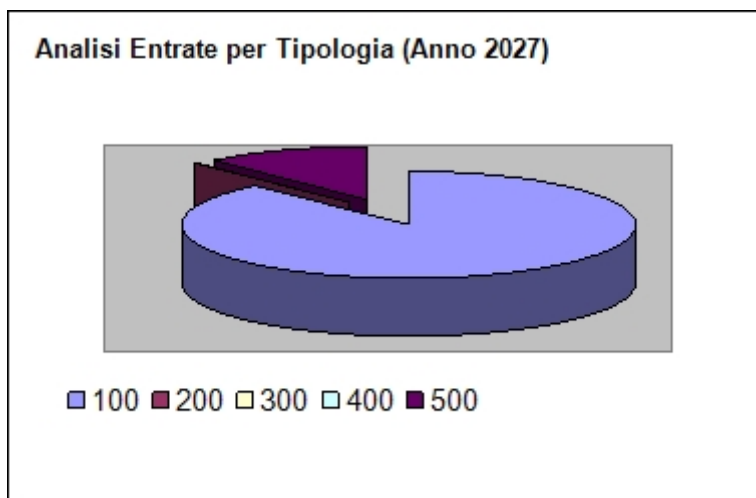
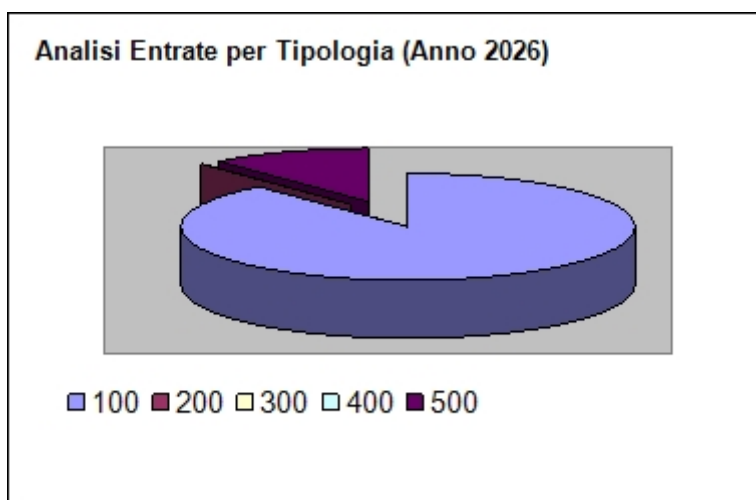
| <i>Tipologia</i> | | | <i>Anno 2026</i> | <i>Anno 2027</i> | <i>Anno 2028</i> |
|----------------------|--|--------------|-------------------|-------------------|-------------------|
| 101 | Trasferimenti correnti da Amministrazioni pubbliche | comp | 156.195,53 | 161.601,15 | 159.334,68 |
| | | cassa | 156.195,53 | | |
| 102 | Trasferimenti correnti da Famiglie | comp | 0,00 | 0,00 | 0,00 |
| | | cassa | 0,00 | | |
| 103 | Trasferimenti correnti da Imprese | comp | 0,00 | 0,00 | 0,00 |
| | | cassa | 0,00 | | |
| 104 | Trasferimenti correnti da Istituzioni Sociali Private | comp | 0,00 | 0,00 | 0,00 |
| | | cassa | 0,00 | | |
| 105 | Trasferimenti correnti dall'Unione Europea e dal Resto del Mondo | comp | 0,00 | 0,00 | 0,00 |
| | | cassa | 0,00 | | |
| TOTALI TITOLO | | comp | 156.195,53 | 161.601,15 | 159.334,68 |
| | | cassa | 156.195,53 | | |



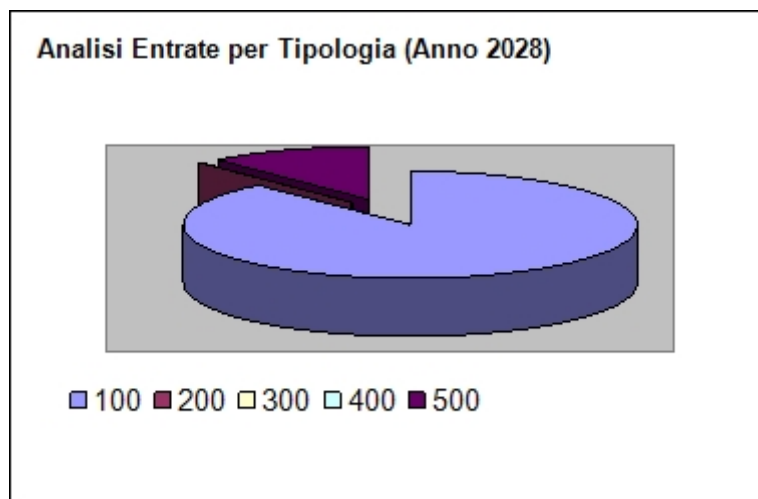


Analisi entrate: Politica tariffaria

| <i>Tipologia</i> | | | <i>Anno 2026</i> | <i>Anno 2027</i> | <i>Anno 2028</i> |
|----------------------|---|-------|------------------|------------------|------------------|
| 100 | Vendita di beni e servizi e proventi derivanti dalla gestione dei beni | comp | 69.700,00 | 69.700,00 | 70.700,00 |
| | | cassa | 73.465,62 | | |
| 200 | Proventi derivanti dall'attività di controllo e repressione delle irregolarità e degli illeciti | comp | 0,00 | 0,00 | 0,00 |
| | | cassa | 0,00 | | |
| 300 | Interessi attivi | comp | 10,00 | 10,00 | 10,00 |
| | | cassa | 10,00 | | |
| 400 | Altre entrate da redditi da capitale | comp | 50,00 | 50,00 | 50,00 |
| | | cassa | 50,00 | | |
| 500 | Rimborsi e altre entrate correnti | comp | 8.950,00 | 9.327,00 | 9.327,00 |
| | | cassa | 8.950,00 | | |
| TOTALI TITOLO | | comp | 78.710,00 | 79.087,00 | 80.087,00 |
| | | cassa | 82.475,62 | | |



Documento Unico di Programmazione 2026/2028



PROVENTI SERVIZI

Le entrate relative ai proventi per i servizi sono stati determinati sulla base degli accertamenti storici. Per i servizi a domanda individuale sono state approvate le seguenti tariffe :

| IMMOBILE / AREA | QUOTA GIORNALIERA | QUOTA POMERIDIANA fino alle ore 18,00 | QUOTA SERVIZI AGGIUNTIVI |
|---|-------------------|---------------------------------------|--------------------------|
| Sala polifunzionale di Via Mazzini, 17; | €. 40,00 | Non prevista | €. 20,00 |
| Immobile Parco dei Ronchi in Strada dei Ronchi; | € 50,00 | Non prevista | €. 20,00 |
| immobile Salone ex SOMS di Via Mazzini; | €. 200,00 | €. 100,00 | €. 80,00 |
| Centro Sportivo Comunale detta area è costituita da spogliatoi e campo di calcio con manto sintetico; | €. 200,00 | Non prevista | €. 50,00 |
| Area feste del Centro Sportivo detta area è costituita dalla struttura coperta (pista di pattinaggio) e dotata di servizi igienici. | €. 80,00 | €. 50,00 | €. 20,00 |
| Area Parco Giochi detta area è costituita dall'area recintata del parco giochi , non concessa in via esclusiva | € 50,00 | Non prevista | €. 20,00 |
| Intero centro sportivo ed area feste per serate danzanti (spettacoli in genere) | €. 500,00 | Non prevista | €. 100,00 |

PROVENTI BENI DELL'ENTE

I proventi dei beni patrimoniali sono riferiti a convenzioni o contratti in essere per:
 - l'utilizzo dei locali al pian terreno dell'edificio municipale per il servizio di medicina di base;
 - la locazione di un alloggio di proprietà comunale.

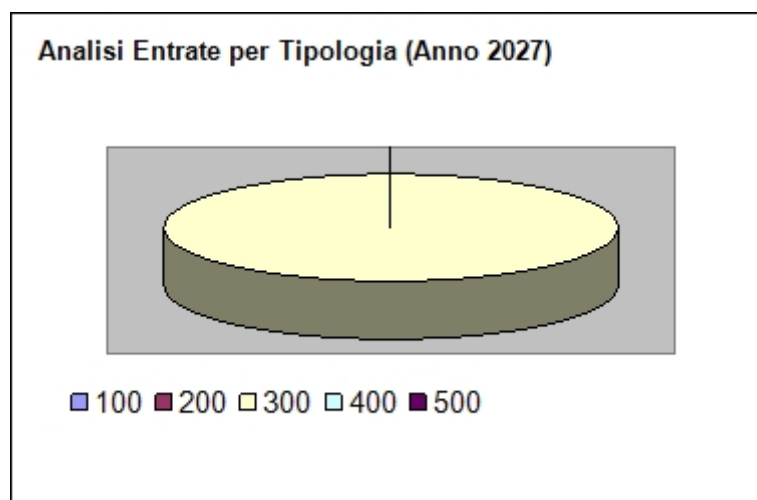
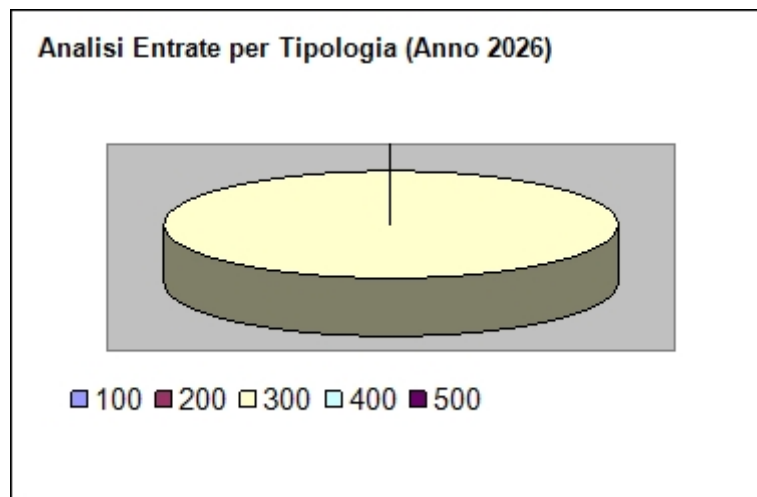
Documento Unico di Programmazione 2026/2028

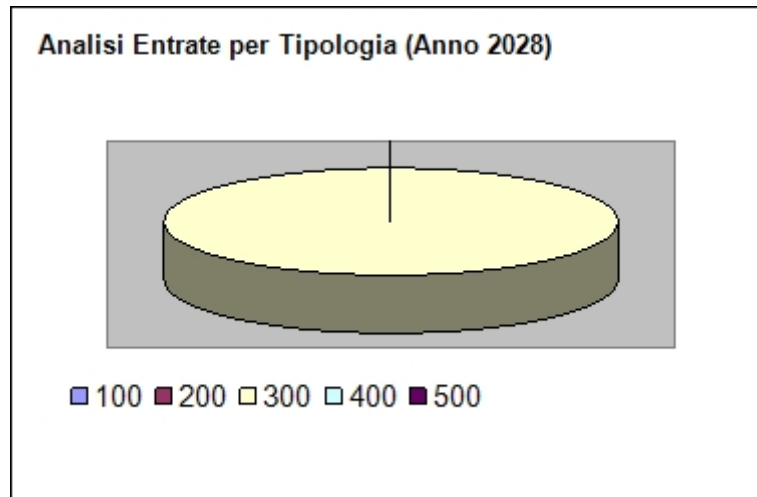
PROVENTI DIVERSI

Le entrate relative a proventi diversi' sono state determinate sulla base dell'andamento storico.

Analisi entrate: Entrate in c/capitale

| Tipologia | | | Anno 2026 | Anno 2027 | Anno 2028 |
|-----------|--|-------|-------------------|-----------------|-----------------|
| 100 | Tributi in conto capitale | comp | 0,00 | 0,00 | 0,00 |
| | | cassa | 0,00 | | |
| 200 | Contributi agli investimenti | comp | 0,00 | 0,00 | 0,00 |
| | | cassa | 303.461,99 | | |
| 300 | Altri trasferimenti in conto capitale | comp | 5.000,00 | 5.000,00 | 5.000,00 |
| | | cassa | 5.000,00 | | |
| 400 | Entrate da alienazione di beni materiali e immateriali | comp | 0,00 | 0,00 | 0,00 |
| | | cassa | 0,00 | | |
| 500 | Altre entrate in conto capitale | comp | 0,00 | 0,00 | 0,00 |
| | | cassa | 0,00 | | |
| | TOTALI TITOLO | comp | 5.000,00 | 5.000,00 | 5.000,00 |
| | | cassa | 308.461,99 | | |





CONTRIBUTI AGLI INVESTIMENTI

Nel bilancio non sono previste entrate di contributi per gli investimenti

ENTRATE DA ALIENAZIONE DI BENI MATERIALI E IMMATERIALI

Per il triennio non sono previste entrate da alienazioni di beni materiali e immateriali
Come risulta dal Piano delle alienazioni approvato dall'organo esecutivo.

ALTRE ENTRATE IN C/CAPITALE

In questa tipologia di entrata rientrano i proventi da concessioni edilizie, costo costruzione e Monetizzazione aree standard.



Le previsioni di entrata per il triennio sono supportate dagli accertamenti storici e dalle Previsioni di edificabilità individuate nelle tavole del vigente P.G.T.

Tali entrate sono state destinate integralmente a spese di investimento.


| <i>Oneri di Urbanizzazione</i> | <i>2026</i> | <i>2027</i> | <i>2028</i> |
|--------------------------------|-------------|-------------|-------------|
| Parte Corrente | 0,00 | 0,00 | 0,00 |
| Investimenti | 5.000,00 | 5.000,00 | 5.000,00 |

Analisi entrate: Entrate da riduzione attività finanziarie

| Tipologia | | | Anno 2026 | Anno 2027 | Anno 2028 |
|----------------------|---|-------|------------------|------------------|------------------|
| 100 | Alienazione di attività finanziarie | comp | 0,00 | 0,00 | 0,00 |
| | | cassa | 0,00 | | |
| 200 | Riscossione di crediti di breve termine | comp | 0,00 | 0,00 | 0,00 |
| | | cassa | 0,00 | | |
| 300 | Riscossione crediti di medio-lungo termine | comp | 0,00 | 0,00 | 0,00 |
| | | cassa | 0,00 | | |
| 400 | Altre entrate per riduzione di attività finanziarie | comp | 0,00 | 0,00 | 0,00 |
| | | cassa | 0,00 | | |
| TOTALI TITOLO | | comp | 0,00 | 0,00 | 0,00 |
| | | cassa | 0,00 | | |



Documento Unico di Programmazione 2026/2028






Secondo la nuova impostazione di bilancio prevista dal D.lgs. 118/2011, nel caso di previsione di ricorso a indebitamento con la Cassa DD.PP. le cui modalità di gestione dei mutui concessi prevedono la messa a disposizione immediata su un conto vincolato dell'Ente della somma concessa, ogni mutuo che viene previsto in bilancio deve essere contabilizzato in modo doppio ossia occorre prevedere l'incasso immediato dell'intera somma concessa e il contestuale immediato riversamento, tramite movimento contabile dell'Ente, su un proprio conto di deposito bancario e prevedere, quindi, un apposito capitolo di entrata dal quale via via effettuare i prelievi man mano che gli stati di avanzamento procedono. Questo è il motivo per cui in Titolo 5 e in titolo 6 troviamo esposti gli stessi importi che, nel primo caso esprimono i prelievi dal conto di deposito bancario (titolo 5) e nel secondo caso (Titolo 6) esprimono la vera e propria accensione di prestito.

Nel bilancio non sono previste entrate di tale tipologia.

Analisi entrate: Entrate da accensione di prestiti

| Tipologia | | | Anno 2026 | Anno 2027 | Anno 2028 |
|----------------------|--|--------------|------------------|------------------|------------------|
| 100 | Emissione di titoli obbligazionari | comp | 0,00 | 0,00 | 0,00 |
| | | cassa | 0,00 | | |
| 200 | Accensione Prestiti a breve termine | comp | 0,00 | 0,00 | 0,00 |
| | | cassa | 0,00 | | |
| 300 | Accensione Mutui e altri finanziamenti a medio lungo termine | comp | 0,00 | 0,00 | 0,00 |
| | | cassa | 0,00 | | |
| 400 | Altre forme di indebitamento | comp | 0,00 | 0,00 | 0,00 |
| | | cassa | 0,00 | | |
| TOTALI TITOLO | | comp | 0,00 | 0,00 | 0,00 |
| | | cassa | 0,00 | | |





Nel titolo VI sono esposti i dati inerenti le nuove accensioni di prestito previste nel triennio, suddivisi nelle diverse tipologie:

- emissione titoli obbligazionari;
- accensione prestiti a breve termine;
- accensione prestiti a lungo termine;
- altre forme di indebitamento.

Nel bilancio non sono previste entrate di tale tipologia.

Analisi entrate: Anticipazioni da istituto tesoriere/cassiere

| <i>Tipologia</i> | | | <i>Anno 2026</i> | <i>Anno 2027</i> | <i>Anno 2028</i> |
|-------------------------|--|-------|-------------------------|-------------------------|-------------------------|
| 100 | Anticipazioni da istituto tesoriere/cassiere | comp | 64.879,00 | 64.879,00 | 64.879,00 |
| | | cassa | 64.879,00 | | |
| | TOTALI TITOLO | comp | 64.879,00 | 64.879,00 | 64.879,00 |
| | | cassa | 64.879,00 | | |

Le entrate del titolo VII riportano l'importo delle entrate derivanti da Anticipazione di Tesoreria del Tesoriere Comunale.

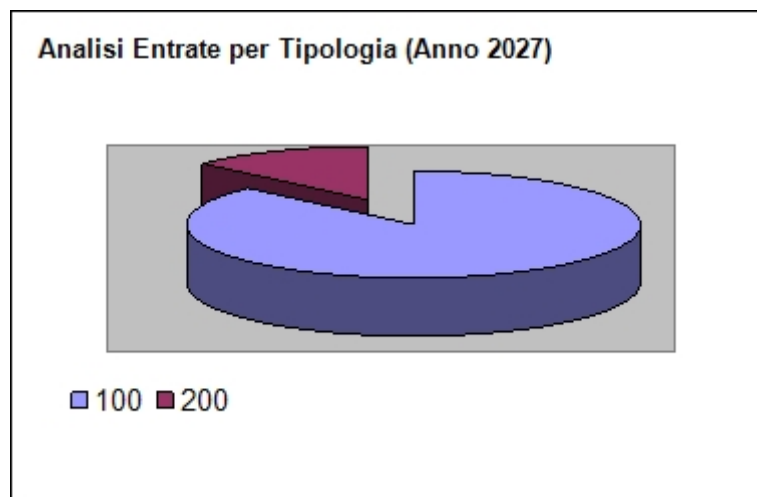
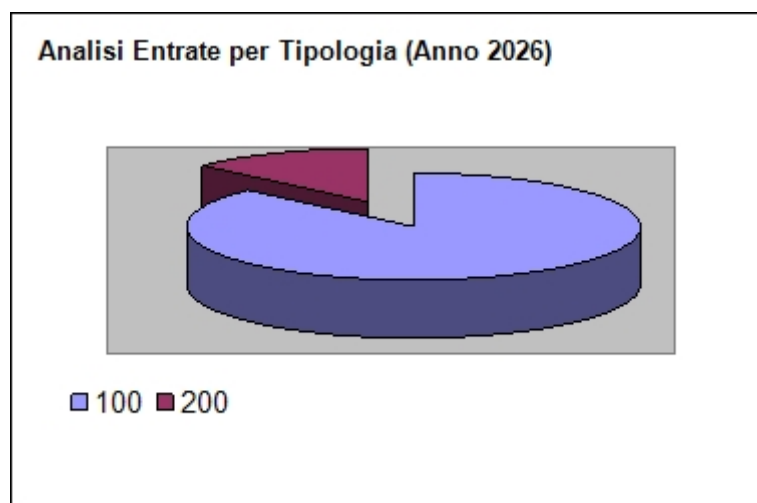
L'importo massimo dell'anticipazione di Tesoreria è quello risultante dal seguente prospetto:

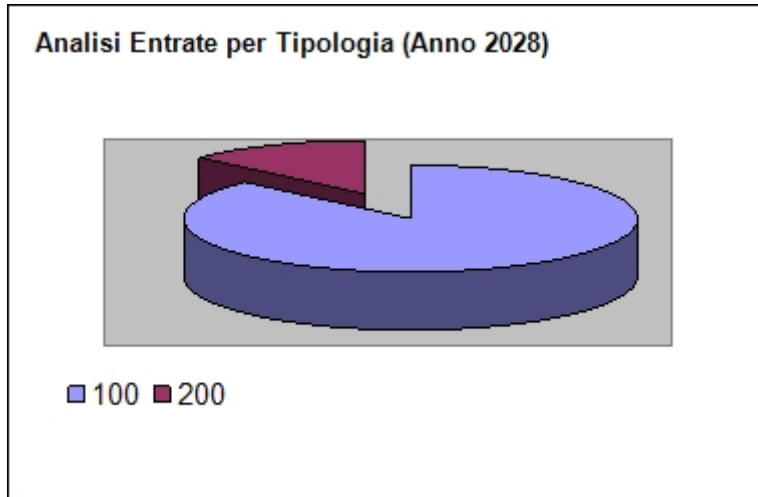
Entrate accertate nel penultimo anno precedente (Tit. I,II,III) 508.238,27

Limite 5/12 211.765,95

Analisi entrate: Entrate per conto terzi e partite di giro

| <i>Tipologia</i> | | | <i>Anno 2026</i> | <i>Anno 2027</i> | <i>Anno 2028</i> |
|----------------------|-----------------------------|-------|-------------------|-------------------|-------------------|
| 100 | Entrate per partite di giro | comp | 106.500,00 | 106.500,00 | 106.500,00 |
| | | cassa | 145.409,51 | | |
| 200 | Entrate per conto terzi | comp | 16.000,00 | 16.000,00 | 16.000,00 |
| | | cassa | 22.719,59 | | |
| TOTALI TITOLO | | comp | 122.500,00 | 122.500,00 | 122.500,00 |
| | | cassa | 168.129,10 | | |





Indirizzi in materia di tributi e tariffe dei servizi

Si rimanda alle tariffe dettagliate al paragrafo 2.c della SeS (condizioni interne)

Indirizzi sul ricorso all'indebitamento per il finanziamento degli investimenti

Premesso che il limite di indebitamento è quello risultante dal seguente prospetto:

| PROSPETTO DIMOSTRATIVO DEL RISPETTO DEI VINCOLI DI INDEBITAMENTO DEGLI ENTI LOCALI | |
|--|-------------------|
| ENTRATE RELATIVE AI PRIMI TRE TITOLI DELLE ENTRATE <i>(rendiconto penultimo anno precedente quello in cui viene prevista l'assunzione dei mutui), ex art. 204, c. 1 del D.L.gs. N. 267/2000</i> | |
| 1) Entrate correnti di natura tributaria, contributiva e perequativa (Titolo I) | 183.095,46 |
| 2) Trasferimenti correnti (titolo II) | 186.691,02 |
| 3) Entrate extratributarie (titolo III) | 61.520,70 |
| TOTALE ENTRATE PRIMI TRE TITOLI | 431.307,18 |
| SPESA ANNUALE PER RATE MUTUI/OBBLIGAZIONI | |
| Livello massimo di spesa annuale : | 43.130,72 |
| Ammontare interessi per mutui, prestiti obbligazionari, aperture di credito e garanzie di cui all'articolo 207 del TUEL autorizzati fino al 31/12/2014 | 0,00 |
| Ammontare interessi per mutui, prestiti obbligazionari, aperture di credito e garanzie di cui all'articolo 207 del TUEL autorizzati nell'esercizio in corso | 0,00 |
| Contributi contributi erariali in c/interessi su mutui | 0,00 |
| Ammontare interessi riguardanti debiti espressamente esclusi dai limiti di indebitamento | 0,00 |
| Ammontare disponibile per nuovi interessi | 43.130,72 |
| TOTALE DEBITO CONTRATTO | |
| Debito contratto al 31/12/2025 | 0,00 |
| Debito autorizzato nell'esercizio in corso | 0,00 |
| TOTALE DEBITO DELL'ENTE | 0,00 |
| DEBITO POTENZIALE | |
| Garanzie principali o sussidiarie prestate dall'Ente a favore di altre Amministrazioni pubbliche e di altri soggetti | 0,00 |
| di cui, garanzie per le quali è stato costituito accantonamento | 0,00 |
| Garanzie che concorrono al limite di indebitamento | 0,00 |

Parte spesa: analisi dettagliata programmi all'interno delle missioni con indicazione delle finalità che si intendono conseguire, motivazioni delle scelte di indirizzo, analisi risorse umane e strumentali disponibili

MISSIONI E PROGRAMMI GESTITI DAL COMUNE

Le spese del Bilancio di previsione 2026-2028 sono state strutturate secondo i nuovi schemi previsti dal D.Lgs. 118/2011 e si articolano in Missioni e Programmi, Macroaggregati e Titoli.

Le missioni e i Programmi sono quelli istituzionalmente previsti dal Decreto Legislativo e specificatamente dettagliate nel Riepilogo Generale delle Spese per Missioni di cui all'allegato n.7 al Bilancio di Previsione (dati finanziari) e nel Riepilogo per Titoli.

| <i>Riepilogo delle Missioni</i> | <i>Denominazione</i> | | <i>Anno 2026</i> | <i>Anno 2027</i> | <i>Anno 2028</i> |
|---------------------------------|--|---------------------------------|------------------|------------------|------------------|
| | DISAVANZO DI AMMINISTRAZIONE | | 0,00 | 0,00 | 0,00 |
| Missione 01 | Servizi istituzionali, generali e di gestione | previsione di competenza | 230.319,00 | 230.236,00 | 229.936,00 |
| | | <i>di cui già impegnato</i> | <i>6.780,30</i> | <i>1.055,30</i> | <i>0,00</i> |
| | | <i>di cui fondo plur. vinc.</i> | <i>0,00</i> | <i>0,00</i> | <i>0,00</i> |
| | | previsione di cassa | 487.483,84 | | |
| Missione 02 | Giustizia | previsione di competenza | 0,00 | 0,00 | 0,00 |
| | | <i>di cui già impegnato</i> | <i>0,00</i> | <i>0,00</i> | <i>0,00</i> |
| | | <i>di cui fondo plur. vinc.</i> | <i>0,00</i> | <i>0,00</i> | <i>0,00</i> |
| | | previsione di cassa | 0,00 | | |
| Missione 03 | Ordine pubblico e sicurezza | previsione di competenza | 5.700,00 | 5.700,00 | 5.700,00 |
| | | <i>di cui già impegnato</i> | <i>0,00</i> | <i>0,00</i> | <i>0,00</i> |
| | | <i>di cui fondo plur. vinc.</i> | <i>0,00</i> | <i>0,00</i> | <i>0,00</i> |
| | | previsione di cassa | 8.170,84 | | |
| Missione 04 | Istruzione e diritto allo studio | previsione di competenza | 11.000,00 | 11.000,00 | 11.000,00 |
| | | <i>di cui già impegnato</i> | <i>0,00</i> | <i>0,00</i> | <i>0,00</i> |
| | | <i>di cui fondo plur. vinc.</i> | <i>0,00</i> | <i>0,00</i> | <i>0,00</i> |
| | | previsione di cassa | 11.000,00 | | |
| Missione 05 | Tutela e valorizzazione dei beni e delle attività culturali | previsione di competenza | 250,00 | 250,00 | 250,00 |
| | | <i>di cui già impegnato</i> | <i>0,00</i> | <i>0,00</i> | <i>0,00</i> |
| | | <i>di cui fondo plur. vinc.</i> | <i>0,00</i> | <i>0,00</i> | <i>0,00</i> |
| | | previsione di cassa | 250,00 | | |
| Missione 06 | Politiche giovanili, sport e tempo libero | previsione di competenza | 0,00 | 0,00 | 0,00 |
| | | <i>di cui già impegnato</i> | <i>0,00</i> | <i>0,00</i> | <i>0,00</i> |
| | | <i>di cui fondo plur. vinc.</i> | <i>0,00</i> | <i>0,00</i> | <i>0,00</i> |
| | | previsione di cassa | 7.969,68 | | |
| Missione 07 | Turismo | previsione di competenza | 0,00 | 0,00 | 0,00 |
| | | <i>di cui già impegnato</i> | <i>0,00</i> | <i>0,00</i> | <i>0,00</i> |
| | | <i>di cui fondo plur. vinc.</i> | <i>0,00</i> | <i>0,00</i> | <i>0,00</i> |
| | | previsione di cassa | 0,00 | | |
| Missione 08 | Assetto del territorio ed edilizia abitativa | previsione di competenza | 300,00 | 300,00 | 300,00 |
| | | <i>di cui già impegnato</i> | <i>0,00</i> | <i>0,00</i> | <i>0,00</i> |
| | | <i>di cui fondo plur. vinc.</i> | <i>0,00</i> | <i>0,00</i> | <i>0,00</i> |
| | | previsione di cassa | 300,00 | | |
| Missione 09 | Sviluppo sostenibile e tutela del territorio e dell'ambiente | previsione di competenza | 73.223,00 | 73.223,00 | 72.723,00 |
| | | <i>di cui già impegnato</i> | <i>0,00</i> | <i>0,00</i> | <i>0,00</i> |
| | | <i>di cui fondo plur. vinc.</i> | <i>0,00</i> | <i>0,00</i> | <i>0,00</i> |
| | | previsione di cassa | 86.680,20 | | |
| Missione 10 | Trasporti e diritto alla mobilità | previsione di competenza | 66.400,00 | 66.400,00 | 66.400,00 |
| | | <i>di cui già impegnato</i> | <i>0,00</i> | <i>0,00</i> | <i>0,00</i> |
| | | <i>di cui fondo plur. vinc.</i> | <i>0,00</i> | <i>0,00</i> | <i>0,00</i> |
| | | previsione di cassa | 99.989,56 | | |
| Missione 11 | Soccorso civile | previsione di competenza | 0,00 | 0,00 | 0,00 |
| | | <i>di cui già impegnato</i> | <i>0,00</i> | <i>0,00</i> | <i>0,00</i> |
| | | <i>di cui fondo plur. vinc.</i> | <i>0,00</i> | <i>0,00</i> | <i>0,00</i> |
| | | previsione di cassa | 0,00 | | |
| Missione 12 | Diritti sociali, politiche sociali e famiglia | previsione di competenza | 33.488,12 | 41.156,25 | 41.156,25 |
| | | <i>di cui già impegnato</i> | <i>0,00</i> | <i>0,00</i> | <i>0,00</i> |
| | | <i>di cui fondo plur. vinc.</i> | <i>0,00</i> | <i>0,00</i> | <i>0,00</i> |
| | | previsione di cassa | 49.252,91 | | |
| Missione 13 | Tutela della salute | previsione di competenza | 0,00 | 0,00 | 0,00 |
| | | <i>di cui già impegnato</i> | <i>0,00</i> | <i>0,00</i> | <i>0,00</i> |
| | | <i>di cui fondo plur. vinc.</i> | <i>0,00</i> | <i>0,00</i> | <i>0,00</i> |
| | | previsione di cassa | 0,00 | | |
| Missione 14 | Sviluppo economico e competitività | previsione di competenza | 1.000,00 | 1.000,00 | 1.000,00 |

Documento Unico di Programmazione 2026/2028

| | | | | | |
|-------------|--|---------------------------------|-------------------|-------------------|-------------------|
| | | <i>di cui già impegnato</i> | 0,00 | 0,00 | 0,00 |
| | | <i>di cui fondo plur. vinc.</i> | 0,00 | 0,00 | 0,00 |
| | | previsione di cassa | 1.000,00 | | |
| Missione 15 | Politiche per il lavoro e la formazione professionale | previsione di competenza | 0,00 | 0,00 | 0,00 |
| | | <i>di cui già impegnato</i> | 0,00 | 0,00 | 0,00 |
| | | <i>di cui fondo plur. vinc.</i> | 0,00 | 0,00 | 0,00 |
| | | previsione di cassa | 0,00 | | |
| Missione 16 | Agricoltura, politiche agroalimentari e pesca | previsione di competenza | 0,00 | 0,00 | 0,00 |
| | | <i>di cui già impegnato</i> | 0,00 | 0,00 | 0,00 |
| | | <i>di cui fondo plur. vinc.</i> | 0,00 | 0,00 | 0,00 |
| | | previsione di cassa | 0,00 | | |
| Missione 17 | Energia e diversificazione delle fonti energetiche | previsione di competenza | 0,00 | 0,00 | 0,00 |
| | | <i>di cui già impegnato</i> | 0,00 | 0,00 | 0,00 |
| | | <i>di cui fondo plur. vinc.</i> | 0,00 | 0,00 | 0,00 |
| | | previsione di cassa | 0,00 | | |
| Missione 18 | Relazioni con le altre autonomie territoriali e locali | previsione di competenza | 0,00 | 0,00 | 0,00 |
| | | <i>di cui già impegnato</i> | 0,00 | 0,00 | 0,00 |
| | | <i>di cui fondo plur. vinc.</i> | 0,00 | 0,00 | 0,00 |
| | | previsione di cassa | 0,00 | | |
| Missione 19 | Relazioni internazionali | previsione di competenza | 0,00 | 0,00 | 0,00 |
| | | <i>di cui già impegnato</i> | 0,00 | 0,00 | 0,00 |
| | | <i>di cui fondo plur. vinc.</i> | 0,00 | 0,00 | 0,00 |
| | | previsione di cassa | 0,00 | | |
| Missione 20 | Fondi e accantonamenti | previsione di competenza | 25.132,41 | 23.329,90 | 22.863,43 |
| | | <i>di cui già impegnato</i> | 0,00 | 0,00 | 0,00 |
| | | <i>di cui fondo plur. vinc.</i> | 0,00 | 0,00 | 0,00 |
| | | previsione di cassa | 7.534,48 | | |
| Missione 50 | Debito pubblico | previsione di competenza | 0,00 | 0,00 | 0,00 |
| | | <i>di cui già impegnato</i> | 0,00 | 0,00 | 0,00 |
| | | <i>di cui fondo plur. vinc.</i> | 0,00 | 0,00 | 0,00 |
| | | previsione di cassa | 1.855,47 | | |
| Missione 60 | Anticipazioni finanziarie | previsione di competenza | 64.879,00 | 64.879,00 | 64.879,00 |
| | | <i>di cui già impegnato</i> | 0,00 | 0,00 | 0,00 |
| | | <i>di cui fondo plur. vinc.</i> | 0,00 | 0,00 | 0,00 |
| | | previsione di cassa | 64.879,00 | | |
| Missione 99 | Servizi per conto terzi | previsione di competenza | 122.500,00 | 122.500,00 | 122.500,00 |
| | | <i>di cui già impegnato</i> | 0,00 | 0,00 | 0,00 |
| | | <i>di cui fondo plur. vinc.</i> | 0,00 | 0,00 | 0,00 |
| | | previsione di cassa | 168.981,52 | | |
| | TOTALI MISSIONI | previsione di competenza | 634.191,53 | 639.974,15 | 638.707,68 |
| | | <i>di cui già impegnato</i> | 6.780,30 | 1.055,30 | 0,00 |
| | | <i>di cui fondo plur. vinc.</i> | 0,00 | 0,00 | 0,00 |
| | | previsione di cassa | 995.347,50 | | |
| | TOTALE GENERALE SPESE | previsione di competenza | 634.191,53 | 639.974,15 | 638.707,68 |
| | | <i>di cui già impegnato</i> | 6.780,30 | 1.055,30 | 0,00 |
| | | <i>di cui fondo plur. vinc.</i> | 0,00 | 0,00 | 0,00 |
| | | previsione di cassa | 995.347,50 | | |

Missione 1 - Servizi istituzionali, generali e di gestione

La missione 1 viene così definita dal Glossario COFOG:

“Amministrazione e funzionamento dei servizi generali, dei servizi statistici e informativi, delle attività per lo sviluppo dell’ente in una ottica di governance e partenariato e per la comunicazione istituzionale.

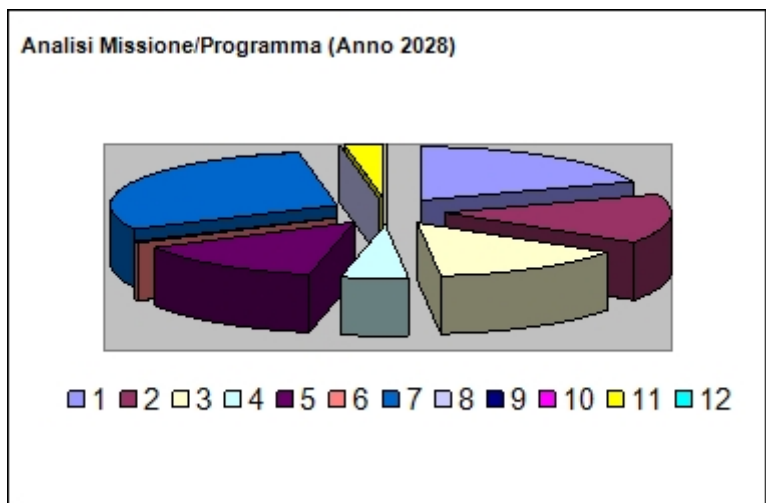
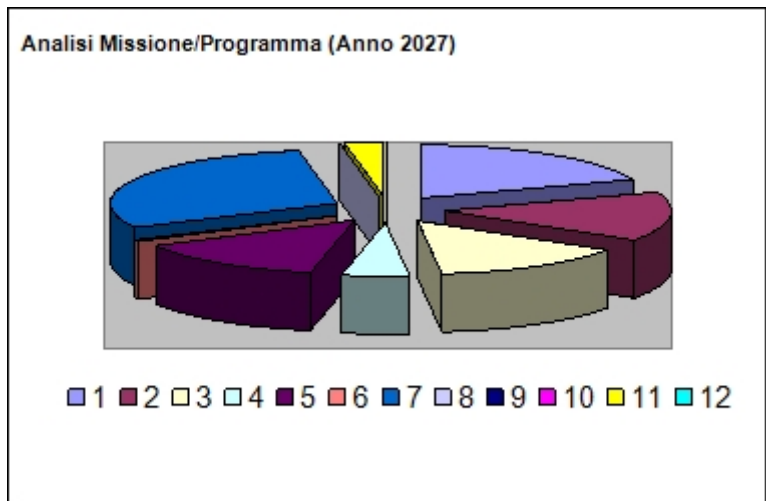
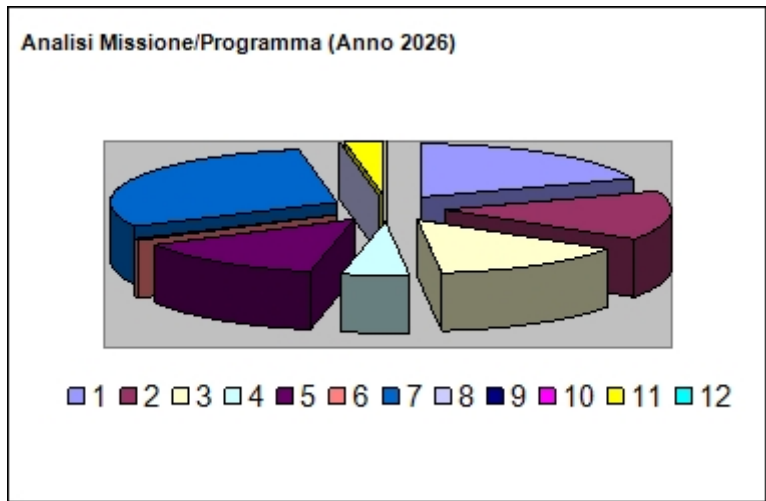
Amministrazione, funzionamento e supporto agli organi esecutivi e legislativi. Amministrazione e funzionamento dei servizi di pianificazione economica in generale e delle attività per gli affari e i servizi finanziari e fiscali. Sviluppo e gestione delle politiche per il personale. Interventi che rientrano nell’ambito della politica regionale unitaria di carattere generale e di assistenza tecnica.”

All’interno della Missione 1 si possono trovare i seguenti Programmi a cui fanno capo i rispettivi responsabili:

| Programma | | | Anno 2026 | Anno 2027 | Anno 2028 | Responsabili |
|------------------|--|-------|------------------|------------------|------------------|---------------------|
| 1 | Organi istituzionali | comp | 44.500,00 | 44.500,00 | 44.500,00 | _____ |
| | | fpv | 0,00 | 0,00 | 0,00 | |
| | | cassa | 55.846,39 | | | |
| 2 | Segreteria generale | comp | 34.300,00 | 34.300,00 | 34.300,00 | _____ |
| | | fpv | 0,00 | 0,00 | 0,00 | |
| | | cassa | 170.152,79 | | | |
| 3 | Gestione economica, finanziaria, programmazione, provveditorato | comp | 32.469,00 | 32.386,00 | 32.386,00 | _____ |
| | | fpv | 0,00 | 0,00 | 0,00 | |
| | | cassa | 51.661,57 | | | |
| 4 | Gestione delle entrate tributarie e servizi fiscali | comp | 11.100,00 | 11.100,00 | 11.100,00 | _____ |
| | | fpv | 0,00 | 0,00 | 0,00 | |
| | | cassa | 11.100,00 | | | |
| 5 | Gestione dei beni demaniali e patrimoniali | comp | 32.000,00 | 32.000,00 | 32.000,00 | _____ |
| | | fpv | 0,00 | 0,00 | 0,00 | |
| | | cassa | 100.386,39 | | | |
| 6 | Ufficio tecnico | comp | 1.200,00 | 1.200,00 | 1.200,00 | _____ |
| | | fpv | 0,00 | 0,00 | 0,00 | |
| | | cassa | 1.660,66 | | | |
| 7 | Elezioni e consultazioni popolari - Anagrafe e stato civile | comp | 68.500,00 | 68.500,00 | 68.200,00 | _____ |
| | | fpv | 0,00 | 0,00 | 0,00 | |
| | | cassa | 82.451,72 | | | |
| 8 | Statistica e sistemi informativi | comp | 0,00 | 0,00 | 0,00 | _____ |
| | | fpv | 0,00 | 0,00 | 0,00 | |
| | | cassa | 0,00 | | | |
| 9 | Assistenza tecnico-amministrativa agli enti locali | comp | 0,00 | 0,00 | 0,00 | _____ |
| | | fpv | 0,00 | 0,00 | 0,00 | |
| | | cassa | 0,00 | | | |
| 10 | Risorse umane | comp | 0,00 | 0,00 | 0,00 | _____ |
| | | fpv | 0,00 | 0,00 | 0,00 | |
| | | cassa | 0,00 | | | |
| 11 | Altri servizi generali | comp | 6.250,00 | 6.250,00 | 6.250,00 | _____ |
| | | fpv | 0,00 | 0,00 | 0,00 | |
| | | cassa | 14.224,32 | | | |
| 12 | Politica regionale unitaria per i servizi istituzionali, generali e di gestione (solo per Regioni) | comp | 0,00 | 0,00 | 0,00 | _____ |
| | | fpv | 0,00 | 0,00 | 0,00 | |

Documento Unico di Programmazione 2026/2028

| | | | | | |
|------------------------|--|-------|------------|------------|------------|
| | | cassa | 0,00 | | |
| TOTALI MISSIONE | | comp | 230.319,00 | 230.236,00 | 229.936,00 |
| | | fpv | 0,00 | 0,00 | 0,00 |
| | | cassa | 487.483,84 | | |



interventi già posti in essere e in programma

In relazione alle risorse disponibili risulta assicurato il livello dei servizi riferiti al programma di cui trattasi. con riferimento agli investimenti la realizzazione è condizionata dall'acquisizione della fonte di finanziamento e dalla necessità del rispetto degli obiettivi di finanza pubblica.

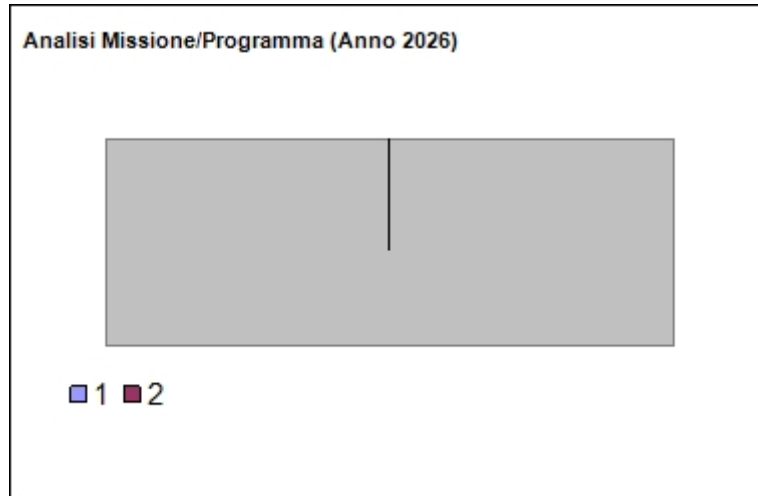
Missione 2 - Giustizia

La missione 2 viene così definita dal Glossario COFOG:

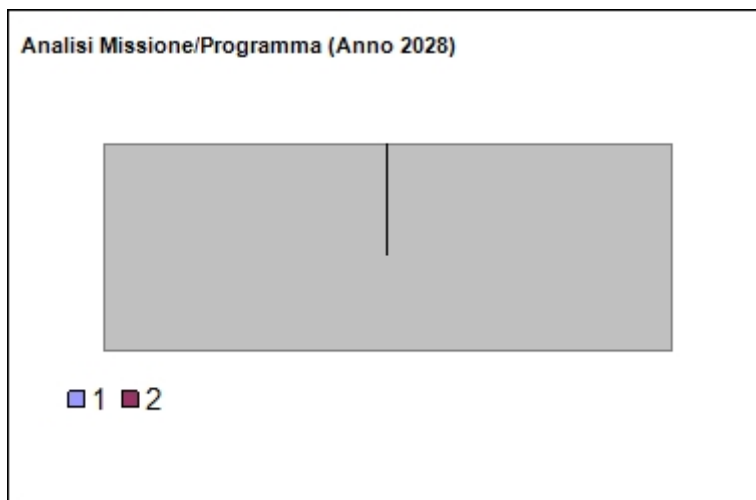
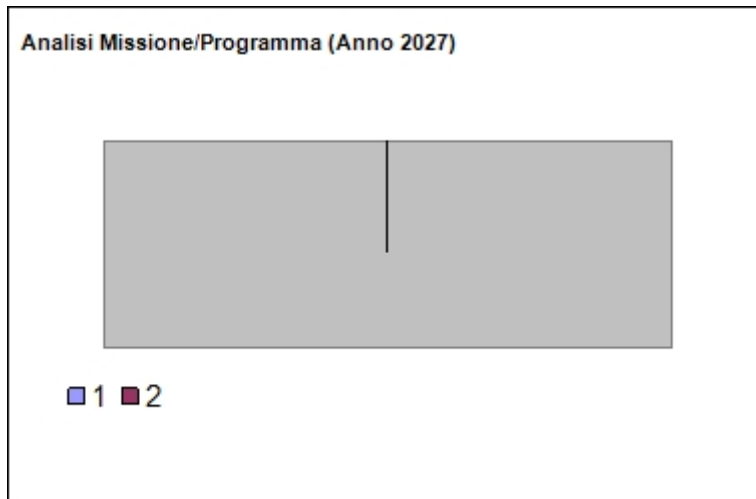
“Amministrazione, funzionamento per il supporto tecnico, amministrativo e gestionale per gli acquisti, i servizi e le manutenzioni di competenza locale necessari al funzionamento e mantenimento degli Uffici giudiziari cittadini e delle case circondariali. Interventi che rientrano nell’ambito della politica regionale unitaria in materia di giustizia.”

All’interno della Missione 2 si possono trovare i seguenti Programmi a cui fanno capo i rispettivi responsabili:

| Programma | | | Anno 2026 | Anno 2027 | Anno 2028 | Responsabili |
|------------------------|------------------------------------|-------|-------------|-------------|-------------|--------------|
| 1 | Uffici giudiziari | comp | 0,00 | 0,00 | 0,00 | _____ |
| | | fpv | 0,00 | 0,00 | 0,00 | |
| | | cassa | 0,00 | | | |
| 2 | Casa circondariale e altri servizi | comp | 0,00 | 0,00 | 0,00 | _____ |
| | | fpv | 0,00 | 0,00 | 0,00 | |
| | | cassa | 0,00 | | | |
| TOTALI MISSIONE | | comp | 0,00 | 0,00 | 0,00 | |
| | | fpv | 0,00 | 0,00 | 0,00 | |
| | | cassa | 0,00 | | | |



Documento Unico di Programmazione 2026/2028



interventi già posto in essere e in programma

Non sono previsti specifici obiettivi strategici in materia, in quanto la normativa ha già dettato precisi indirizzi in materia

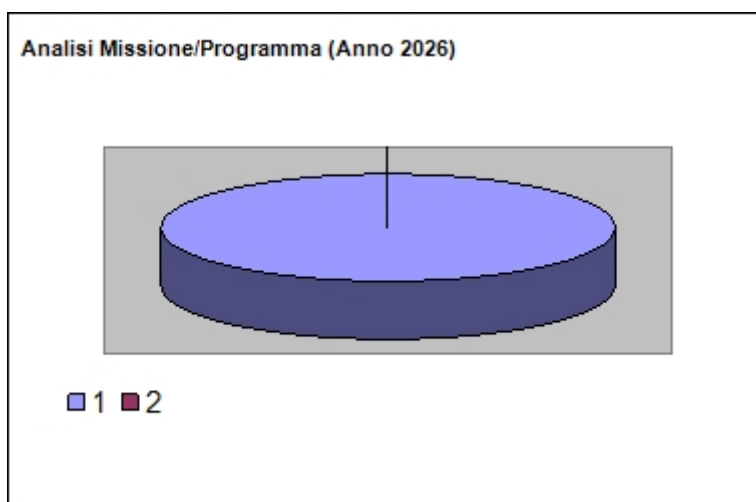
Missione 3 - Ordine pubblico e sicurezza

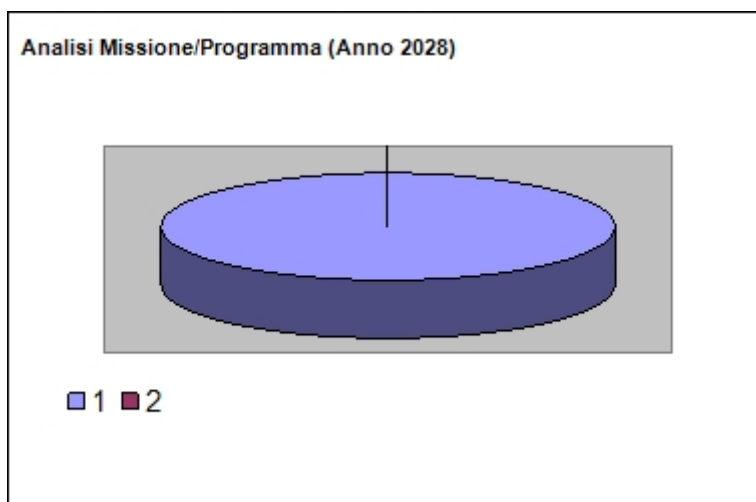
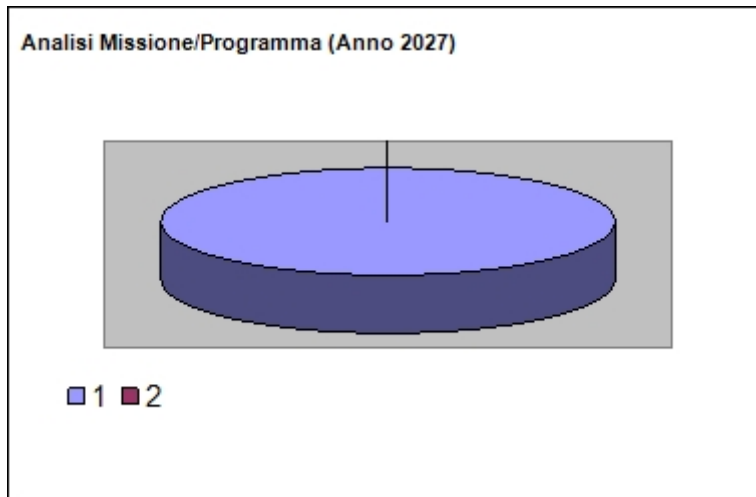
La missione 3 viene così definita dal Glossario COFOG:

“Amministrazione e funzionamento delle attività collegate all’ordine pubblico e alla sicurezza a livello locale, alla polizia locale, commerciale e amministrativa. Sono incluse le attività di supporto alla programmazione, al coordinamento e al monitoraggio delle relative politiche. Sono comprese anche le attività in forma di collaborazione con altre forze di polizia presenti sul territorio. Interventi che rientrano nell’ambito della politica regionale unitaria in materia di ordine pubblico e sicurezza.”

All’interno della Missione 3 si possono trovare i seguenti Programmi a cui fanno capo i rispettivi responsabili:

| Programma | | | Anno 2026 | Anno 2027 | Anno 2028 | Responsabili |
|------------------------|---------------------------------------|-------|-----------------|-----------------|-----------------|--------------|
| 1 | Polizia locale e amministrativa | comp | 5.700,00 | 5.700,00 | 5.700,00 | _____ |
| | | fpv | 0,00 | 0,00 | 0,00 | |
| | | cassa | 8.170,84 | | | |
| 2 | Sistema integrato di sicurezza urbana | comp | 0,00 | 0,00 | 0,00 | _____ |
| | | fpv | 0,00 | 0,00 | 0,00 | |
| | | cassa | 0,00 | | | |
| TOTALI MISSIONE | | comp | 5.700,00 | 5.700,00 | 5.700,00 | |
| | | fpv | 0,00 | 0,00 | 0,00 | |
| | | cassa | 8.170,84 | | | |





interventi già posti in essere e in programma

Mettere in campo tutte le azioni volte a migliorare la sicurezza urbana e la percezione di Verretto come comune sicuro e vivibile. Si allineano in questa direttrice, le iniziative volte all'amministrazione ed al funzionamento delle attività collegate all'ordine pubblico e alla sicurezza a livello locale. In tale ottica si pone lo sviluppo delle attività in forma di collaborazione con altre forze di polizia presenti sul territorio.

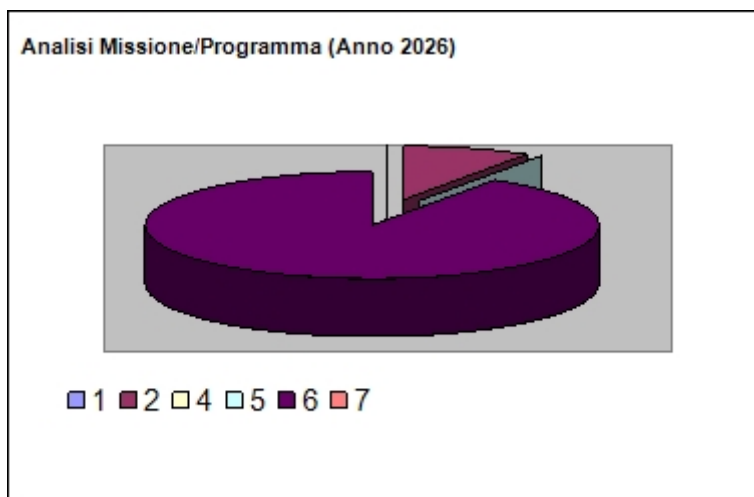
Missione 4 - Istruzione e diritto allo studio

La missione 4 viene così definita dal Glossario COFOG:

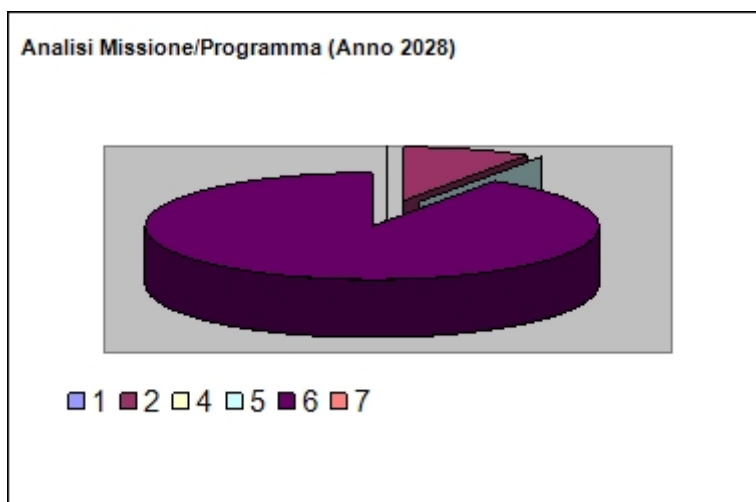
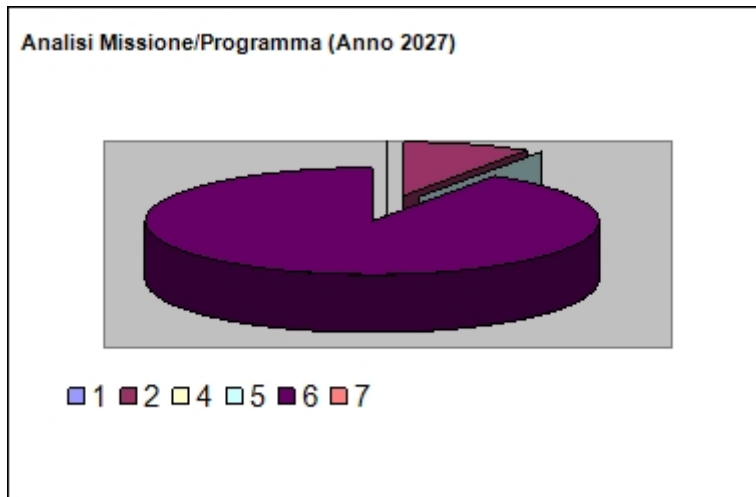
“Amministrazione, funzionamento ed erogazione di istruzione di qualunque ordine e grado per l’obbligo formativo e dei servizi connessi (quali assistenza scolastica, trasporto e refezione), ivi inclusi gli interventi per l’edilizia scolastica e l’edilizia residenziale per il diritto allo studio. Sono incluse le attività di supporto alla programmazione, al coordinamento e al monitoraggio delle politiche per l’istruzione. Interventi che rientrano nell’ambito della politica regionale unitaria in materia di istruzione e diritto allo studio.”

All’interno della Missione 4 si possono trovare i seguenti Programmi a cui fanno capo i rispettivi responsabili:

| Programma | | | Anno 2026 | Anno 2027 | Anno 2028 | Responsabili |
|------------------------|--|-------|------------------|------------------|------------------|--------------|
| 1 | Istruzione prescolastica | comp | 0,00 | 0,00 | 0,00 | _____ |
| | | fpv | 0,00 | 0,00 | 0,00 | |
| | | cassa | 0,00 | | | |
| 2 | Altri ordini di istruzione non universitaria | comp | 1.000,00 | 1.000,00 | 1.000,00 | _____ |
| | | fpv | 0,00 | 0,00 | 0,00 | |
| | | cassa | 1.000,00 | | | |
| 4 | Istruzione universitaria | comp | 0,00 | 0,00 | 0,00 | _____ |
| | | fpv | 0,00 | 0,00 | 0,00 | |
| | | cassa | 0,00 | | | |
| 5 | Istruzione tecnica superiore | comp | 0,00 | 0,00 | 0,00 | _____ |
| | | fpv | 0,00 | 0,00 | 0,00 | |
| | | cassa | 0,00 | | | |
| 6 | Servizi ausiliari all'istruzione | comp | 10.000,00 | 10.000,00 | 10.000,00 | _____ |
| | | fpv | 0,00 | 0,00 | 0,00 | |
| | | cassa | 10.000,00 | | | |
| 7 | Diritto allo studio | comp | 0,00 | 0,00 | 0,00 | _____ |
| | | fpv | 0,00 | 0,00 | 0,00 | |
| | | cassa | 0,00 | | | |
| TOTALI MISSIONE | | comp | 11.000,00 | 11.000,00 | 11.000,00 | |
| | | fpv | 0,00 | 0,00 | 0,00 | |
| | | cassa | 11.000,00 | | | |



Documento Unico di Programmazione 2026/2028



interventi già posti in essere e in programma

Garantire e migliorare il funzionamento e l'erogazione di istruzione scolastica e dei servizi connessi, quali assistenza scolastica e trasporto.

In relazione alle risorse disponibili risulta assicurato il livello dei servizi riferiti al programma di cui trattasi

Missione 5 - Tutela e valorizzazione dei beni e delle attività culturali

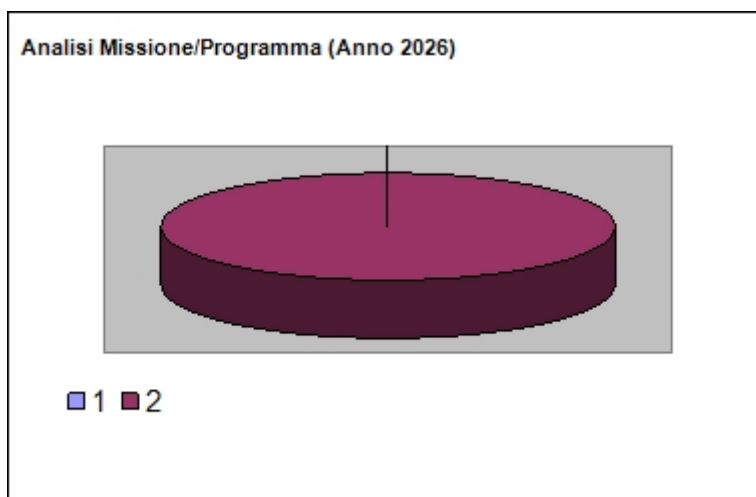
La missione 5 viene così definita dal Glossario COFOG:

“Amministrazione e funzionamento delle attività di tutela e sostegno, di ristrutturazione e manutenzione dei beni di interesse storico, artistico e culturale e del patrimonio archeologico e architettonico

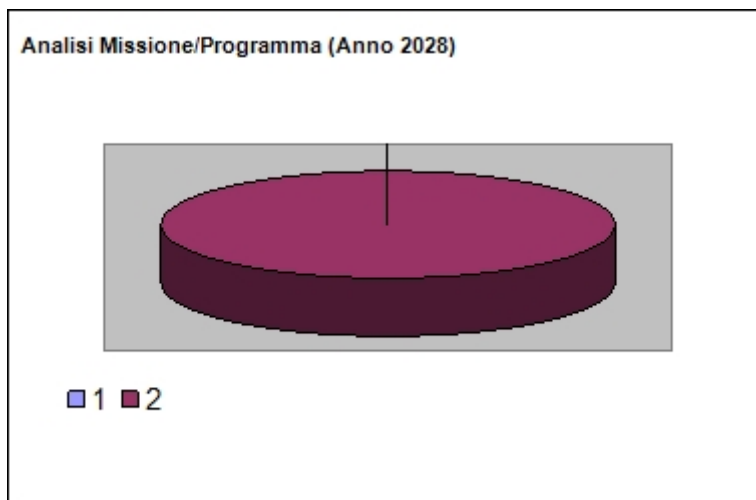
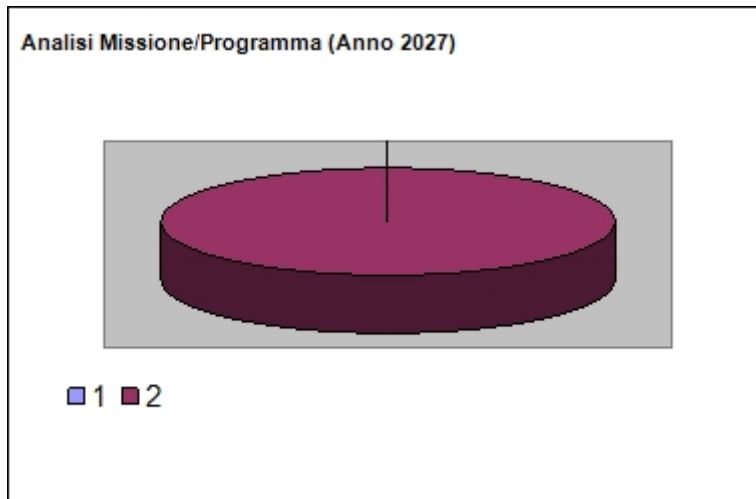
Amministrazione, funzionamento ed erogazione di servizi culturali e di sostegno alle strutture e alle attività culturali non finalizzate al turismo. Sono incluse le attività di supporto alla programmazione, al coordinamento e al monitoraggio delle relative politiche. Interventi che rientrano nell’ambito della politica regionale unitaria in materia di tutela e valorizzazione dei beni e delle attività culturali.”

All’interno della Missione 5 si possono trovare i seguenti Programmi a cui fanno capo i rispettivi responsabili:

| Programma | | | Anno 2026 | Anno 2027 | Anno 2028 | Responsabili |
|------------------------|---|-------|------------------|------------------|------------------|---------------------|
| 1 | Valorizzazione dei beni di interesse storico | comp | 0,00 | 0,00 | 0,00 | _____ |
| | | fpv | 0,00 | 0,00 | 0,00 | |
| | | cassa | 0,00 | | | |
| 2 | Attività culturali e interventi diversi nel settore culturale | comp | 250,00 | 250,00 | 250,00 | _____ |
| | | fpv | 0,00 | 0,00 | 0,00 | |
| | | cassa | 250,00 | | | |
| TOTALI MISSIONE | | comp | 250,00 | 250,00 | 250,00 | |
| | | fpv | 0,00 | 0,00 | 0,00 | |
| | | cassa | 250,00 | | | |



Documento Unico di Programmazione 2026/2028



non sono previsti specifici obiettivi strategici di mandato

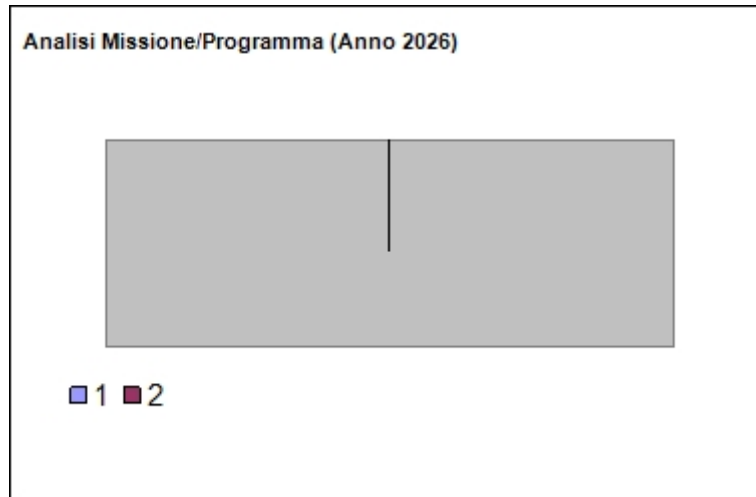
Missione 6 - Politiche giovanili, sport e tempo libero

La missione 6 viene così definita dal Glossario COFOG:

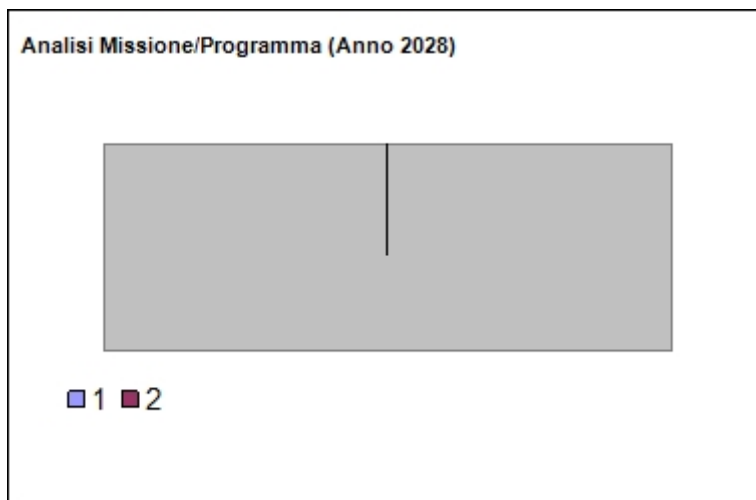
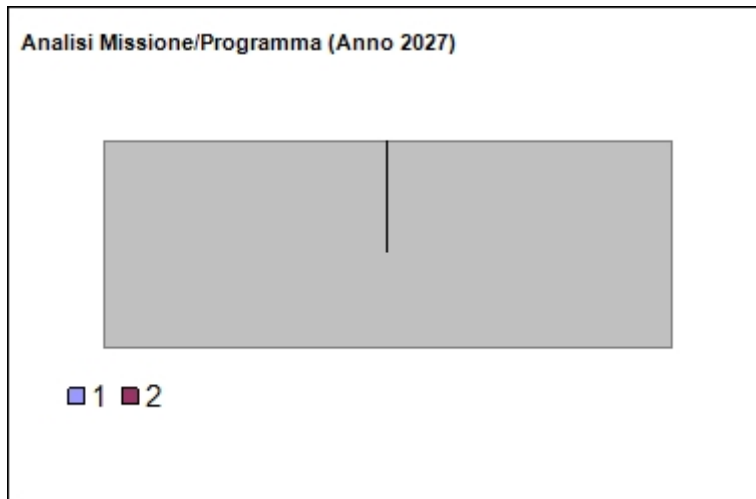
“Amministrazione e funzionamento di attività sportive, ricreative e per i giovani, incluse la fornitura di servizi sportivi e ricreativi, le misure di sostegno alle strutture per la pratica dello sport o per eventi sportivi e ricreativi e le misure di supporto alla programmazione, al coordinamento e al monitoraggio delle relative politiche. Interventi che rientrano nell’ambito della politica regionale unitaria in materia di politiche giovanili, per lo sport e il tempo libero.”

All’interno della Missione 6 si possono trovare i seguenti Programmi a cui fanno capo i rispettivi responsabili:

| Programma | | | Anno 2026 | Anno 2027 | Anno 2028 | Responsabili |
|------------------------|----------------------|-------|------------------|------------------|------------------|---------------------|
| 1 | Sport e tempo libero | comp | 0,00 | 0,00 | 0,00 | _____ |
| | | fpv | 0,00 | 0,00 | 0,00 | |
| | | cassa | 7.969,68 | | | |
| 2 | Giovani | comp | 0,00 | 0,00 | 0,00 | _____ |
| | | fpv | 0,00 | 0,00 | 0,00 | |
| | | cassa | 0,00 | | | |
| TOTALI MISSIONE | | comp | 0,00 | 0,00 | 0,00 | |
| | | fpv | 0,00 | 0,00 | 0,00 | |
| | | cassa | 7.969,68 | | | |



Documento Unico di Programmazione 2026/2028



interventi già posti in essere e in programma

sostegno delle attività sportive, ricreative e per i giovani

In relazione alle risorse disponibili risulta assicurato il livello dei servizi riferiti al programma di cui trattasi

Missione 7 - Turismo

La missione 7 viene così definita dal Glossario COFOG:

“Amministrazione e funzionamento delle attività e dei servizi relativi al turismo e per la promozione e lo sviluppo del turismo sul territorio, ivi incluse le attività di supporto alla programmazione, al coordinamento e al monitoraggio delle relative politiche. Interventi che rientrano nell’ambito della politica regionale unitaria in materia di turismo.”

All’interno della Missione 7 si possono trovare i seguenti Programmi a cui fanno capo i rispettivi responsabili:

| <i>Programma</i> | | | <i>Anno 2026</i> | <i>Anno 2027</i> | <i>Anno 2028</i> | <i>Responsabili</i> |
|-------------------------|--|-------|-------------------------|-------------------------|-------------------------|----------------------------|
| 1 | Sviluppo e la valorizzazione del turismo | comp | 0,00 | 0,00 | 0,00 | _____ |
| | | fpv | 0,00 | 0,00 | 0,00 | |
| | | cassa | 0,00 | | | |
| TOTALI MISSIONE | | comp | 0,00 | 0,00 | 0,00 | |
| | | fpv | 0,00 | 0,00 | 0,00 | |
| | | cassa | 0,00 | | | |

Non sono previsti specifici obiettivi strategici di mandato

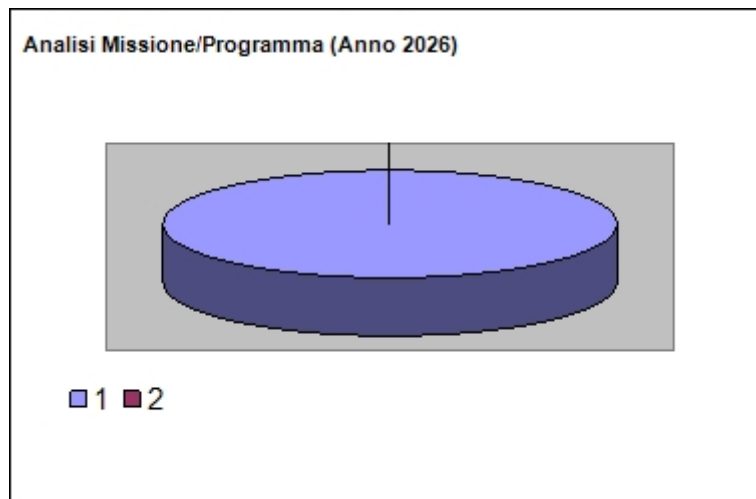
Missione 8 - Assetto del territorio ed edilizia abitativa

La missione 8 viene così definita dal Glossario COFOG:

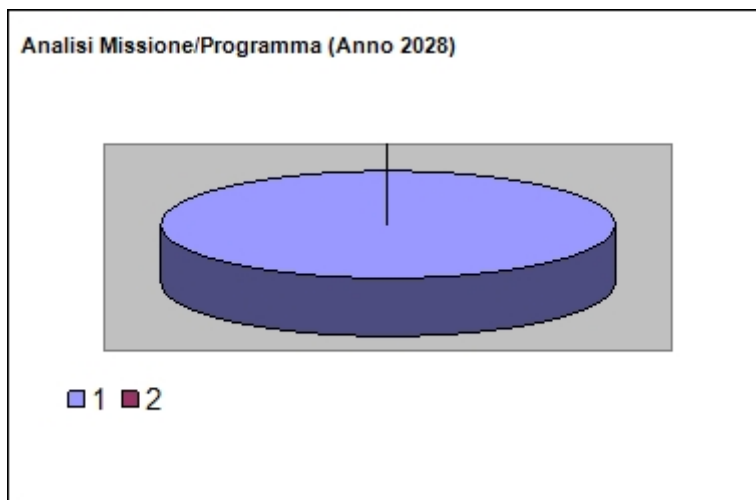
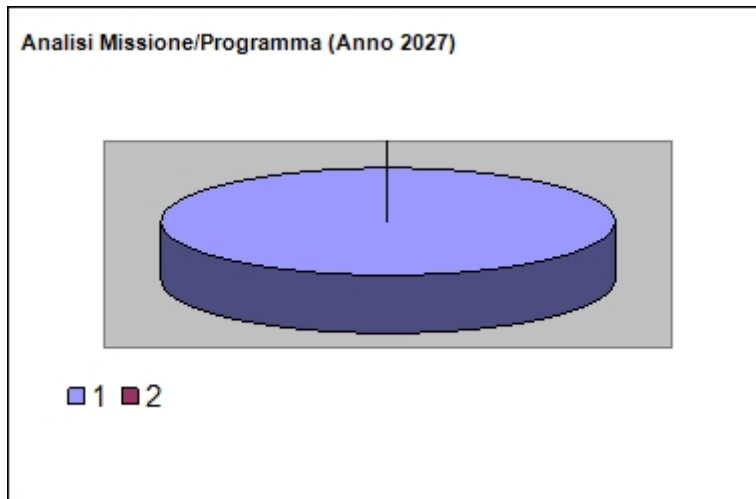
“Amministrazione, funzionamento e fornitura dei servizi e delle attività relativi alla pianificazione e alla gestione del territorio e per la casa, ivi incluse le attività di supporto alla programmazione, al coordinamento e al monitoraggio delle relative politiche. Interventi che rientrano nell’ambito della politica regionale unitaria in materia di assetto del territorio e di edilizia abitativa.”

All’interno della Missione 8 si possono trovare i seguenti Programmi a cui fanno capo i rispettivi responsabili:

| Programma | | | Anno 2026 | Anno 2027 | Anno 2028 | Responsabili |
|------------------------|--|-------|------------------|------------------|------------------|---------------------|
| 1 | Urbanistica e assetto del territorio | comp | 300,00 | 300,00 | 300,00 | _____ |
| | | fpv | 0,00 | 0,00 | 0,00 | |
| | | cassa | 300,00 | | | |
| 2 | Edilizia residenziale pubblica e locale e piani di edilizia economico-popolare | comp | 0,00 | 0,00 | 0,00 | _____ |
| | | fpv | 0,00 | 0,00 | 0,00 | |
| | | cassa | 0,00 | | | |
| TOTALI MISSIONE | | comp | 300,00 | 300,00 | 300,00 | |
| | | fpv | 0,00 | 0,00 | 0,00 | |
| | | cassa | 300,00 | | | |



Documento Unico di Programmazione 2026/2028



In relazione alle risorse disponibili risulta assicurato il livello dei servizi riferiti al programma di cui trattasi


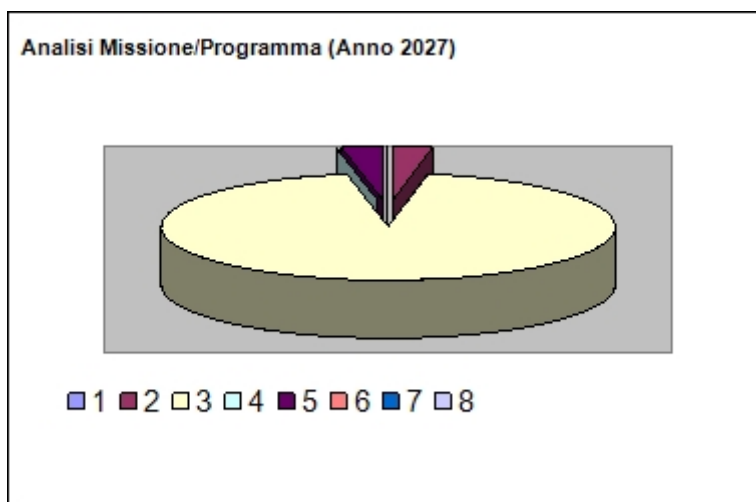
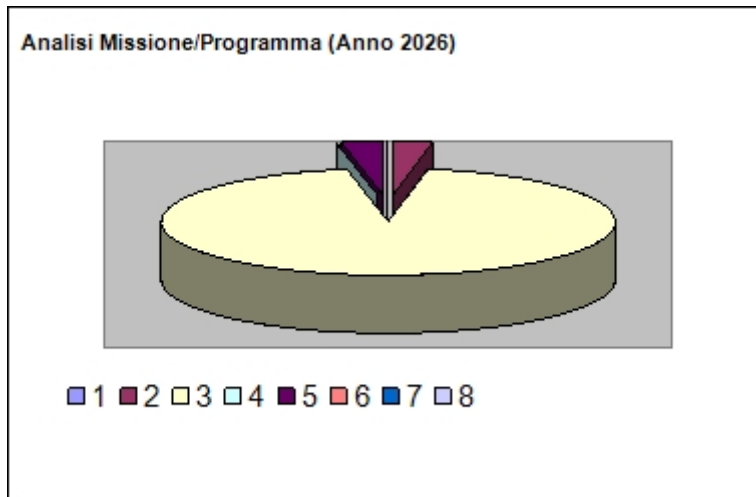
Missione 9 - Sviluppo sostenibile e tutela del territorio e dell'ambiente

La missione 9 viene così definita dal Glossario COFOG:

“Amministrazione e funzionamento delle attività e dei servizi connessi alla tutela dell’ambiente, del territorio, delle risorse naturali e delle biodiversità, di difesa del suolo e dall’inquinamento del suolo, dell’acqua e dell’aria Amministrazione, funzionamento e fornitura dei servizi inerenti l’igiene ambientale, lo smaltimento dei rifiuti e la gestione del servizio idrico. Sono incluse le attività di supporto alla programmazione, al coordinamento e al monitoraggio delle relative politiche. Interventi che rientrano nell’ambito della politica regionale unitaria in materia di sviluppo sostenibile e tutela del territorio e dell’ambiente.”

All’interno della Missione 9 si possono trovare i seguenti Programmi a cui fanno capo i rispettivi responsabili:

| <i>Programma</i> | | | <i>Anno 2026</i> | <i>Anno 2027</i> | <i>Anno 2028</i> | <i>Responsabili</i> |
|-------------------------|---|-------|-------------------------|-------------------------|-------------------------|----------------------------|
| 1 | Difesa del suolo | comp | 0,00 | 0,00 | 0,00 | _____ |
| | | fpv | 0,00 | 0,00 | 0,00 | |
| | | cassa | 0,00 | | | |
| 2 | Tutela, valorizzazione e recupero ambientale | comp | 2.050,00 | 2.050,00 | 1.550,00 | _____ |
| | | fpv | 0,00 | 0,00 | 0,00 | |
| | | cassa | 2.218,20 | | | |
| 3 | Rifiuti | comp | 69.023,00 | 69.023,00 | 69.023,00 | _____ |
| | | fpv | 0,00 | 0,00 | 0,00 | |
| | | cassa | 80.504,00 | | | |
| 4 | Servizio idrico integrato | comp | 0,00 | 0,00 | 0,00 | _____ |
| | | fpv | 0,00 | 0,00 | 0,00 | |
| | | cassa | 0,00 | | | |
| 5 | Aree protette, parchi naturali, protezione naturalistica e forestazione | comp | 2.150,00 | 2.150,00 | 2.150,00 | _____ |
| | | fpv | 0,00 | 0,00 | 0,00 | |
| | | cassa | 3.958,00 | | | |
| 6 | Tutela e valorizzazione delle risorse idriche | comp | 0,00 | 0,00 | 0,00 | _____ |
| | | fpv | 0,00 | 0,00 | 0,00 | |
| | | cassa | 0,00 | | | |
| 7 | Sviluppo sostenibile territorio montano piccoli Comuni | comp | 0,00 | 0,00 | 0,00 | _____ |
| | | fpv | 0,00 | 0,00 | 0,00 | |
| | | cassa | 0,00 | | | |
| 8 | Qualità dell'aria e riduzione dell'inquinamento | comp | 0,00 | 0,00 | 0,00 | _____ |
| | | fpv | 0,00 | 0,00 | 0,00 | |
| | | cassa | 0,00 | | | |
| TOTALI MISSIONE | | comp | 73.223,00 | 73.223,00 | 72.723,00 | |
| | | fpv | 0,00 | 0,00 | 0,00 | |
| | | cassa | 86.680,20 | | | |



interventi già posti in essere e in programma

Tutela dell'ambiente, del territorio, di difesa del suolo. garantire e migliorare i servizi inerenti l'igiene ambientale, lo smaltimento dei rifiuti, la gestione del servizio idrico ed il mantenimento/miglioramento del verde pubblico e di parchi giochi e giardini nell'ottica di una migliore sostenibilità ecologica, attraverso l'impegno diretto dell'amministrazione nel coinvolgere e

Documento Unico di Programmazione 2026/2028

responsabilizzare il cittadino in una corretta gestione del rifiuto stesso anche mediante l'ottimizzazione della raccolta differenziata.

In relazione alle risorse disponibili risulta assicurato il livello dei servizi riferiti al programma di cui trattasi. con riferimento agli investimenti la realizzazione è condizionata dall'acquisizione della fonte di finanziamento e dalla necessità del rispetto degli obiettivi di finanza pubblica.

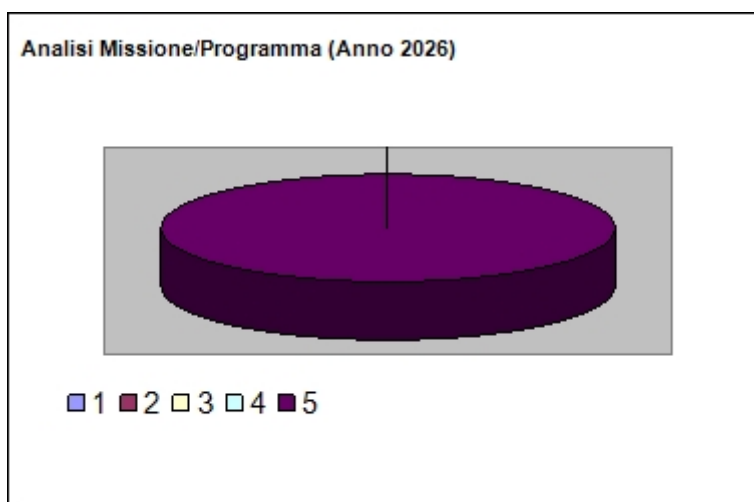
Missione 10 - Trasporti e diritto alla mobilità

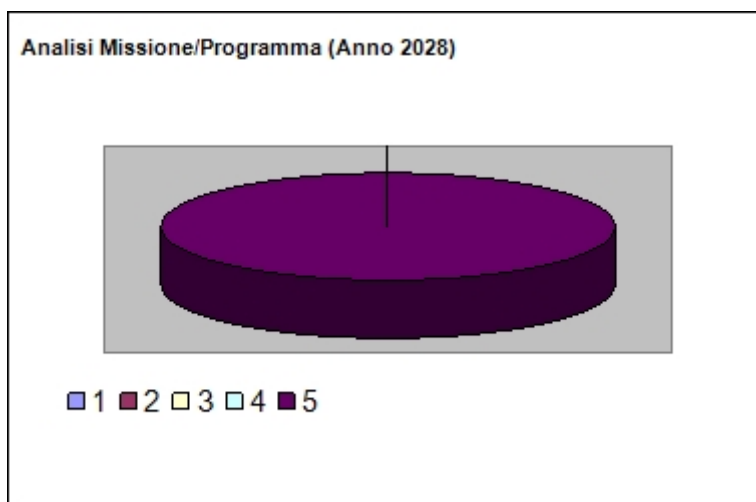
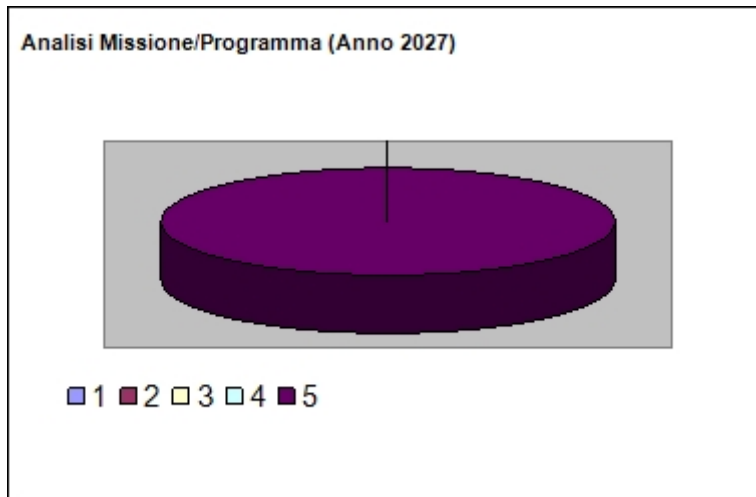
La missione 10 viene così definita dal Glossario COFOG:

“Amministrazione, funzionamento e regolamentazione delle attività inerenti la pianificazione, la gestione e l'erogazione di servizi relativi alla mobilità sul territorio. Sono incluse le attività di supporto alla programmazione, al coordinamento e al monitoraggio delle relative politiche. Interventi che rientrano nell'ambito della politica regionale unitaria in materia di trasporto e diritto alla mobilità.”

All'interno della Missione 10 si possono trovare i seguenti Programmi a cui fanno capo i rispettivi responsabili:

| Programma | | | Anno 2026 | Anno 2027 | Anno 2028 | Responsabili |
|------------------------|-------------------------------------|--------------|------------------|------------------|------------------|--------------|
| 1 | Trasporto ferroviario | comp | 0,00 | 0,00 | 0,00 | |
| | | fpv | 0,00 | 0,00 | 0,00 | |
| | | cassa | 0,00 | | | |
| 2 | Trasporto pubblico locale | comp | 0,00 | 0,00 | 0,00 | |
| | | fpv | 0,00 | 0,00 | 0,00 | |
| | | cassa | 0,00 | | | |
| 3 | Trasporto per vie d'acqua | comp | 0,00 | 0,00 | 0,00 | |
| | | fpv | 0,00 | 0,00 | 0,00 | |
| | | cassa | 0,00 | | | |
| 4 | Altre modalità di trasporto | comp | 0,00 | 0,00 | 0,00 | |
| | | fpv | 0,00 | 0,00 | 0,00 | |
| | | cassa | 0,00 | | | |
| 5 | Viabilità e infrastrutture stradali | comp | 66.400,00 | 66.400,00 | 66.400,00 | |
| | | fpv | 0,00 | 0,00 | 0,00 | |
| | | cassa | 99.989,56 | | | |
| TOTALI MISSIONE | | comp | 66.400,00 | 66.400,00 | 66.400,00 | |
| | | fpv | 0,00 | 0,00 | 0,00 | |
| | | cassa | 99.989,56 | | | |





interventi già posti in essere e in programma

Incrementare la sicurezza stradale.

In relazione alle risorse disponibili risulta assicurato il livello dei servizi riferiti al programma di cui trattasi. con riferimento agli investimenti la realizzazione è condizionata dall'acquisizione della fonte di finanziamento e dalla necessità del rispetto degli obiettivi di finanza pubblica.

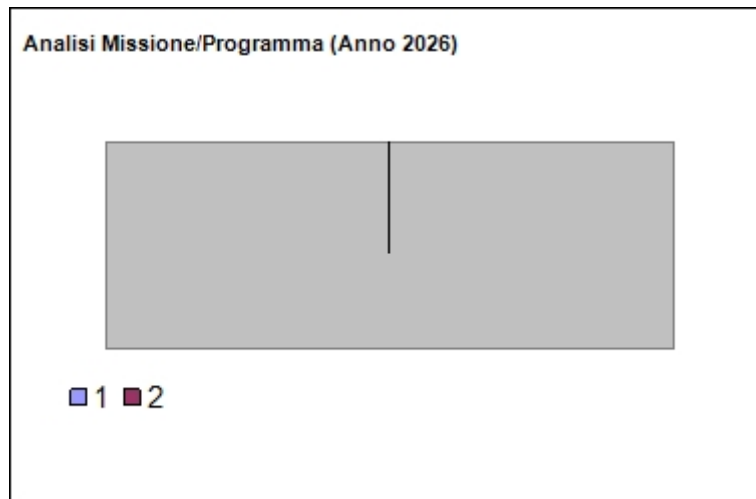
Missione 11 - Soccorso civile

La missione 11 viene così definita dal Glossario COFOG:

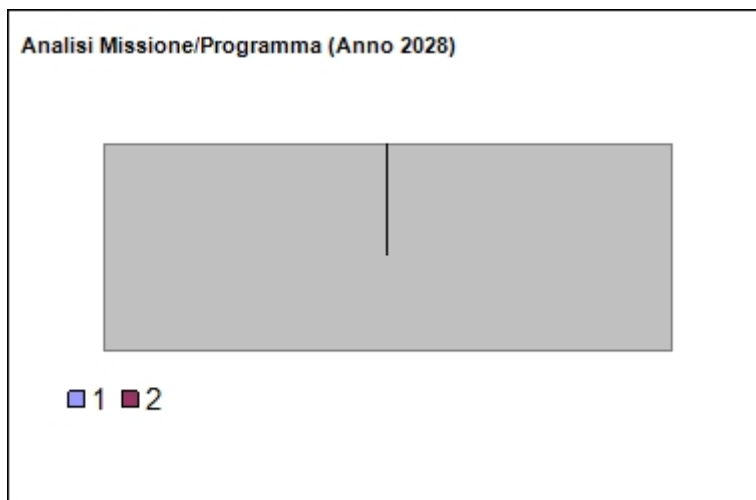
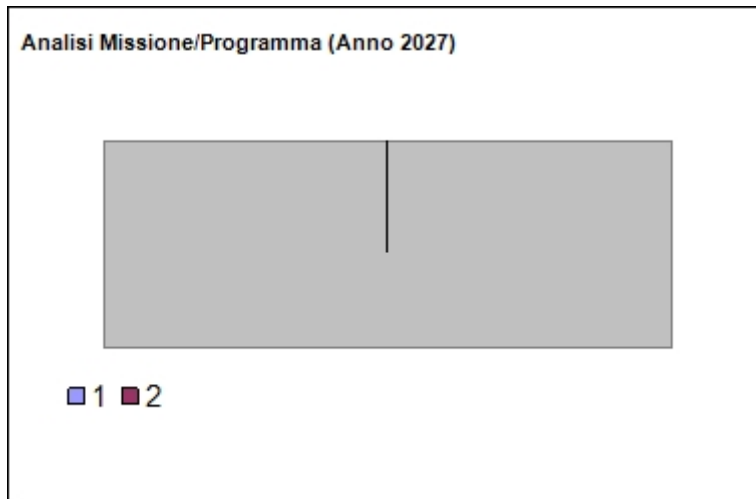
“Amministrazione e funzionamento delle attività relative agli interventi di protezione civile sul territorio, per la previsione, la prevenzione, il soccorso e il superamento delle emergenze e per fronteggiare le calamità naturali. Programmazione, coordinamento e monitoraggio degli interventi di soccorso civile sul territorio, ivi comprese anche le attività in forma di collaborazione con altre amministrazioni competenti in materia. Interventi che rientrano nell’ambito della politica regionale unitaria in materia di soccorso civile.”

All’interno della Missione 11 si possono trovare i seguenti Programmi a cui fanno capo i rispettivi responsabili:

| <i>Programma</i> | | | <i>Anno 2026</i> | <i>Anno 2027</i> | <i>Anno 2028</i> | <i>Responsabili</i> |
|------------------------|---|-------|------------------|------------------|------------------|---------------------|
| 1 | Sistema di protezione civile | comp | 0,00 | 0,00 | 0,00 | _____ |
| | | fpv | 0,00 | 0,00 | 0,00 | |
| | | cassa | 0,00 | | | |
| 2 | Interventi a seguito di calamità naturali | comp | 0,00 | 0,00 | 0,00 | _____ |
| | | fpv | 0,00 | 0,00 | 0,00 | |
| | | cassa | 0,00 | | | |
| TOTALI MISSIONE | | comp | 0,00 | 0,00 | 0,00 | |
| | | fpv | 0,00 | 0,00 | 0,00 | |
| | | cassa | 0,00 | | | |



Documento Unico di Programmazione 2026/2028



Non sono previsti specifici obiettivi strategici di mandato

Missione 12 - Diritti sociali, politiche sociali e famiglia

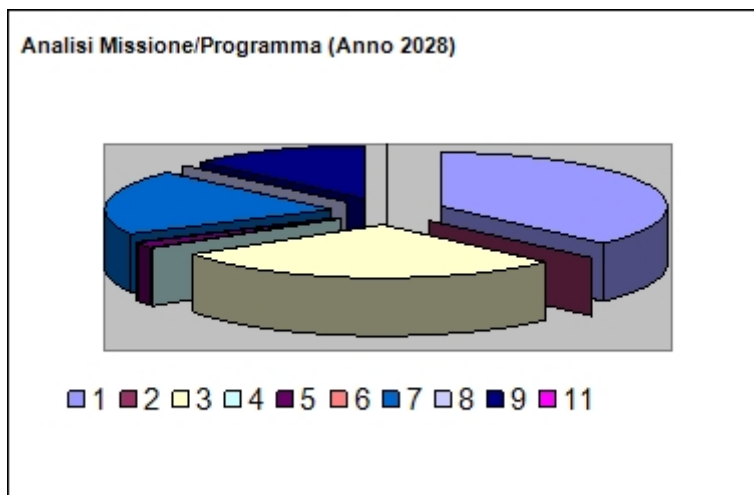
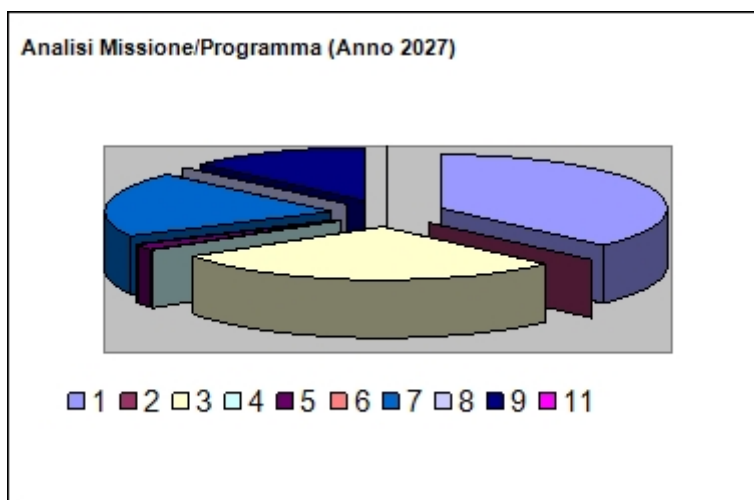

La missione 12 viene così definita dal Glossario COFOG:

“Amministrazione, funzionamento e fornitura dei servizi e delle attività in materia di protezione sociale a favore e a tutela dei diritti della famiglia, dei minori, degli anziani, dei disabili, dei soggetti a rischio di esclusione sociale, ivi incluse le misure di sostegno e sviluppo alla cooperazione e al terzo settore che operano in tale ambito. Sono incluse le attività di supporto alla programmazione, al coordinamento e al monitoraggio delle relative politiche. Interventi che rientrano nell’ambito della politica regionale unitaria in materia di diritti sociali e famiglia.”

All’interno della Missione 12 si possono trovare i seguenti Programmi a cui fanno capo i rispettivi responsabili:

| <i>Programma</i> | | | <i>Anno 2026</i> | <i>Anno 2027</i> | <i>Anno 2028</i> | <i>Responsabili</i> |
|-------------------------|---|-------|-------------------------|-------------------------|-------------------------|----------------------------|
| 1 | Interventi per l'infanzia e i minori | comp | 7.668,12 | 15.336,25 | 15.336,25 | _____ |
| | | fpv | 0,00 | 0,00 | 0,00 | |
| | | cassa | 15.336,32 | | | |
| 2 | Interventi per la disabilità | comp | 0,00 | 0,00 | 0,00 | _____ |
| | | fpv | 0,00 | 0,00 | 0,00 | |
| | | cassa | 0,00 | | | |
| 3 | Interventi per gli anziani | comp | 11.700,00 | 11.700,00 | 11.700,00 | _____ |
| | | fpv | 0,00 | 0,00 | 0,00 | |
| | | cassa | 16.347,66 | | | |
| 4 | Interventi per i soggetti a rischio di esclusione sociale | comp | 0,00 | 0,00 | 0,00 | _____ |
| | | fpv | 0,00 | 0,00 | 0,00 | |
| | | cassa | 0,00 | | | |
| 5 | Interventi per le famiglie | comp | 700,00 | 700,00 | 700,00 | _____ |
| | | fpv | 0,00 | 0,00 | 0,00 | |
| | | cassa | 700,00 | | | |
| 6 | Interventi per il diritto alla casa | comp | 0,00 | 0,00 | 0,00 | _____ |
| | | fpv | 0,00 | 0,00 | 0,00 | |
| | | cassa | 0,00 | | | |
| 7 | Programmazione e governo della rete dei servizi sociosanitari e sociali | comp | 8.120,00 | 8.120,00 | 8.120,00 | _____ |
| | | fpv | 0,00 | 0,00 | 0,00 | |
| | | cassa | 8.120,00 | | | |
| 8 | Cooperazione e associazionismo | comp | 0,00 | 0,00 | 0,00 | _____ |
| | | fpv | 0,00 | 0,00 | 0,00 | |
| | | cassa | 0,00 | | | |
| 9 | Servizio necroscopico e cimiteriale | comp | 5.300,00 | 5.300,00 | 5.300,00 | _____ |
| | | fpv | 0,00 | 0,00 | 0,00 | |
| | | cassa | 8.748,93 | | | |
| 11 | Interventi per asili nido | comp | 0,00 | 0,00 | 0,00 | _____ |
| | | fpv | 0,00 | 0,00 | 0,00 | |
| | | cassa | 0,00 | | | |
| TOTALI MISSIONE | | comp | 33.488,12 | 41.156,25 | 41.156,25 | |
| | | fpv | 0,00 | 0,00 | 0,00 | |
| | | cassa | 49.252,91 | | | |

Documento Unico di Programmazione 2026/2028



interventi già posti in essere e in programma

La missione in esame attiene alla gamma degli interventi volti dall'amministrazione, funzionamento e fornitura dei servizi e delle attività in materia di protezione sociale a favore e a tutela dei diritti della famiglia, dei minori, degli anziani, dei disabili e dei soggetti a rischio di esclusione sociale.

Documento Unico di Programmazione 2026/2028

In relazione alle risorse disponibili risulta assicurato il livello dei servizi riferiti al programma di cui trattasi.

Missione 13 - Tutela della salute

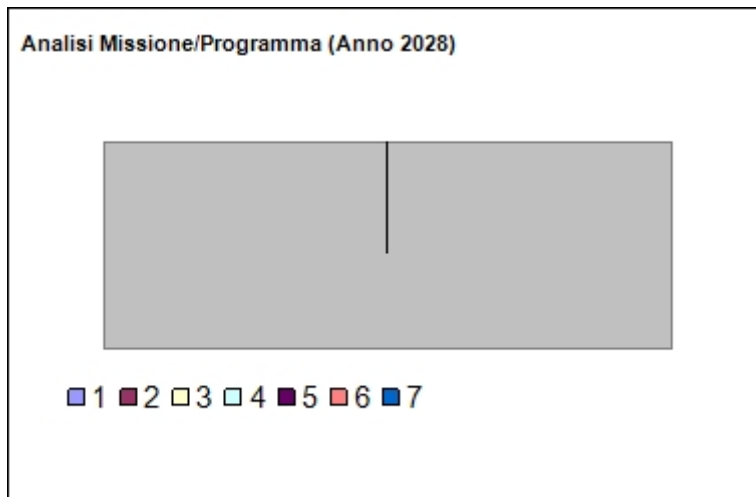
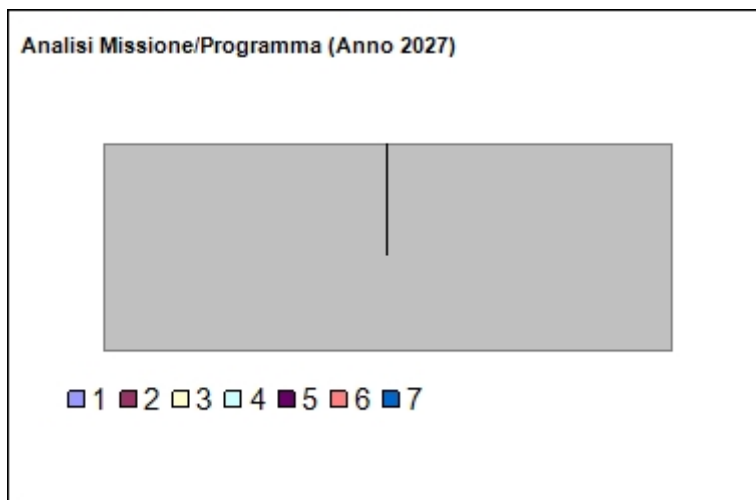
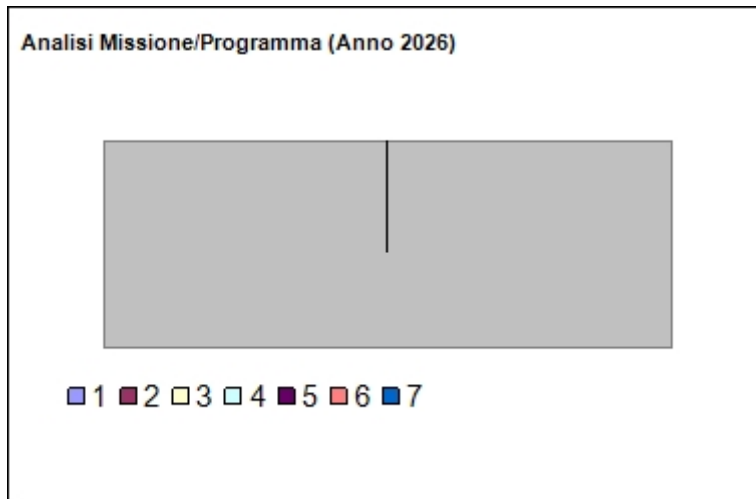
La missione 13 viene così definita dal Glossario COFOG:

“Amministrazione, funzionamento e fornitura dei servizi e delle attività per la prevenzione, la tutela e la cura della salute. Comprende l’edilizia sanitaria. Programmazione, coordinamento e monitoraggio delle politiche a tutela della salute sul territorio. Interventi che rientrano nell’ambito della politica regionale unitaria in materia di tutela della salute.”

All’interno della Missione 13 si possono trovare i seguenti Programmi a cui fanno capo i rispettivi responsabili:

| <i>Programma</i> | | | <i>Anno 2026</i> | <i>Anno 2027</i> | <i>Anno 2028</i> | <i>Responsabili</i> |
|------------------------|---|--------------|------------------|------------------|------------------|---------------------|
| 1 | Servizio sanitario regionale - finanziamento ordinario corrente per la garanzia dei LEA | comp | 0,00 | 0,00 | 0,00 | _____ |
| | | fpv | 0,00 | 0,00 | 0,00 | |
| | | cassa | 0,00 | | | |
| 2 | Servizio sanitario regionale - finanziamento aggiuntivo corrente per livelli di assistenza superiori ai LEA | comp | 0,00 | 0,00 | 0,00 | _____ |
| | | fpv | 0,00 | 0,00 | 0,00 | |
| | | cassa | 0,00 | | | |
| 3 | Servizio sanitario regionale - finanziamento aggiuntivo corrente per la copertura dello squilibrio di bilancio corrente | comp | 0,00 | 0,00 | 0,00 | _____ |
| | | fpv | 0,00 | 0,00 | 0,00 | |
| | | cassa | 0,00 | | | |
| 4 | Servizio sanitario regionale - ripiano di disavanzi sanitari relativi ad esercizi pregressi | comp | 0,00 | 0,00 | 0,00 | _____ |
| | | fpv | 0,00 | 0,00 | 0,00 | |
| | | cassa | 0,00 | | | |
| 5 | Servizio sanitario regionale - Investimenti sanitari | comp | 0,00 | 0,00 | 0,00 | _____ |
| | | fpv | 0,00 | 0,00 | 0,00 | |
| | | cassa | 0,00 | | | |
| 6 | Servizio sanitario regionale - restituzione maggiori gettiti SSN | comp | 0,00 | 0,00 | 0,00 | _____ |
| | | fpv | 0,00 | 0,00 | 0,00 | |
| | | cassa | 0,00 | | | |
| 7 | Ulteriori spese in materia sanitaria | comp | 0,00 | 0,00 | 0,00 | _____ |
| | | fpv | 0,00 | 0,00 | 0,00 | |
| | | cassa | 0,00 | | | |
| TOTALI MISSIONE | | comp | 0,00 | 0,00 | 0,00 | |
| | | fpv | 0,00 | 0,00 | 0,00 | |
| | | cassa | 0,00 | | | |

Documento Unico di Programmazione 2026/2028



Non sono previsti specifici obiettivi strategici di mandato.

Missione 14 - Sviluppo economico e competitività

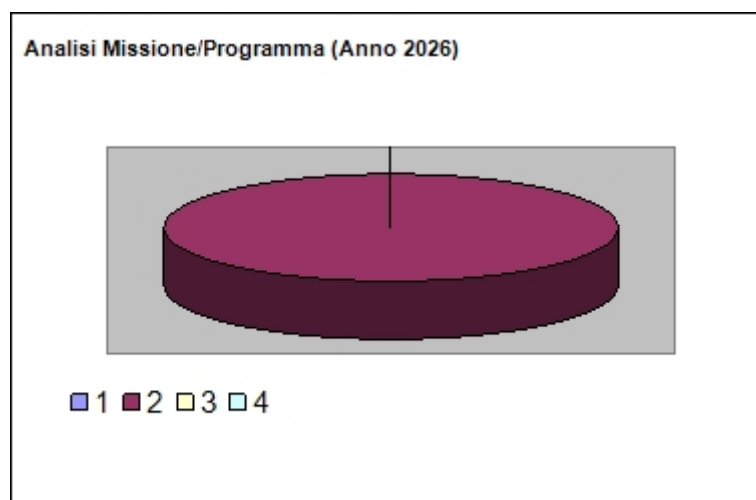
La missione 14 viene così definita dal Glossario COFOG:

“Amministrazione e funzionamento delle attività per la promozione dello sviluppo e della competitività del sistema economico locale, ivi inclusi i servizi e gli interventi per lo sviluppo sul territorio delle attività produttive, del commercio, dell’artigianato, dell’industria e dei servizi di pubblica utilità.

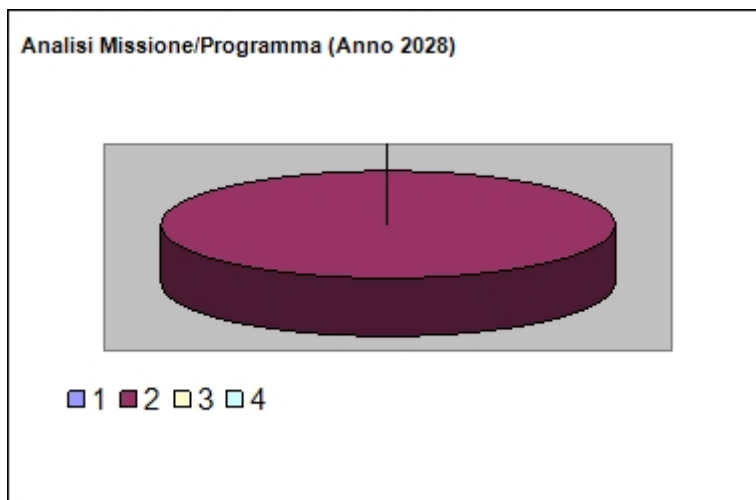
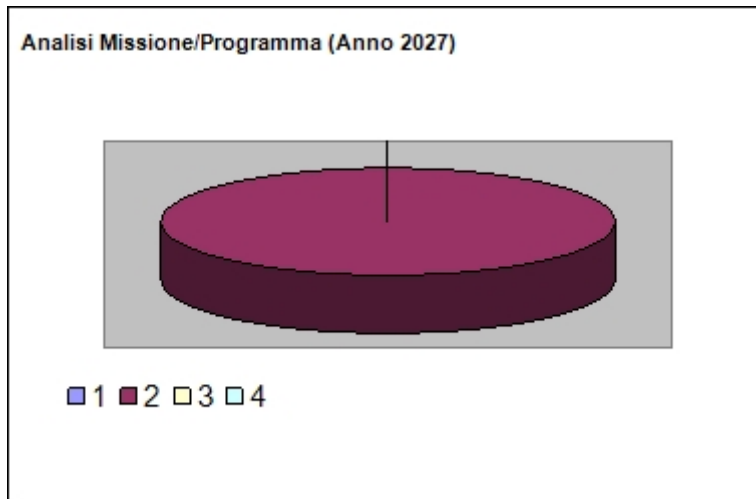
Attività di promozione e valorizzazione dei servizi per l’innovazione, la ricerca e lo sviluppo tecnologico del territorio. Sono incluse le attività di supporto alla programmazione, al coordinamento e al monitoraggio delle relative politiche. Interventi che rientrano nell’ambito della politica regionale unitaria in materia di sviluppo economico e competitività.”

All’interno della Missione 14 si possono trovare i seguenti Programmi a cui fanno capo i rispettivi responsabili:

| Programma | | | Anno 2026 | Anno 2027 | Anno 2028 | Responsabili |
|------------------------|--|-------|-----------------|-----------------|-----------------|--------------|
| 1 | Industria, PMI e Artigianato | comp | 0,00 | 0,00 | 0,00 | |
| | | fpv | 0,00 | 0,00 | 0,00 | |
| | | cassa | 0,00 | | | |
| 2 | Commercio - reti distributive - tutela dei consumatori | comp | 1.000,00 | 1.000,00 | 1.000,00 | |
| | | fpv | 0,00 | 0,00 | 0,00 | |
| | | cassa | 1.000,00 | | | |
| 3 | Ricerca e innovazione | comp | 0,00 | 0,00 | 0,00 | |
| | | fpv | 0,00 | 0,00 | 0,00 | |
| | | cassa | 0,00 | | | |
| 4 | Reti e altri servizi di pubblica utilità | comp | 0,00 | 0,00 | 0,00 | |
| | | fpv | 0,00 | 0,00 | 0,00 | |
| | | cassa | 0,00 | | | |
| TOTALI MISSIONE | | comp | 1.000,00 | 1.000,00 | 1.000,00 | |
| | | fpv | 0,00 | 0,00 | 0,00 | |
| | | cassa | 1.000,00 | | | |



Documento Unico di Programmazione 2026/2028



Non sono previsti specifici obiettivi strategici di mandato.

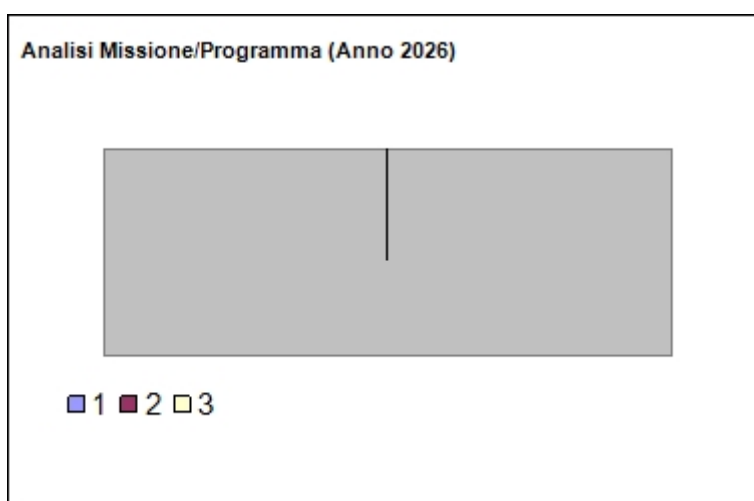
Missione 15 - Politiche per il lavoro e la formazione professionale

La missione 15 viene così definita dal Glossario COFOG:

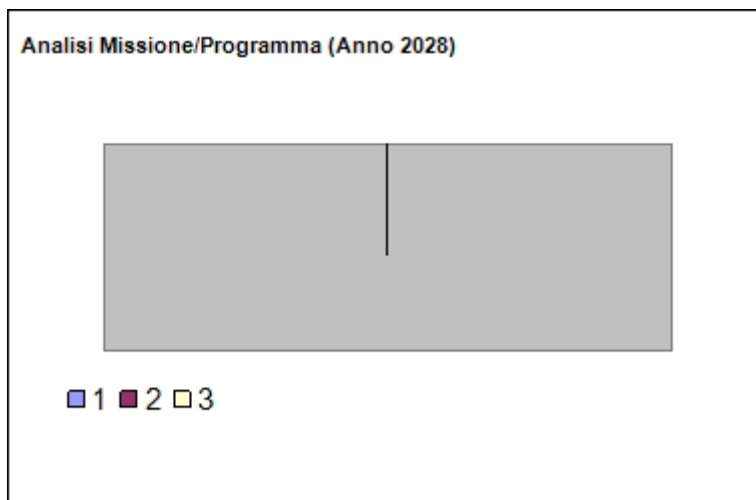
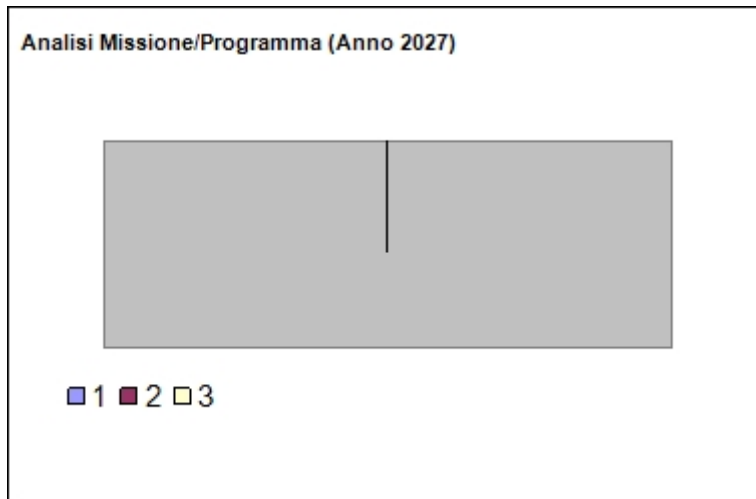
“Amministrazione e funzionamento delle attività di supporto: alle politiche attive di sostegno e promozione dell’occupazione e dell’inserimento nel mercato del lavoro; alle politiche passive del lavoro a tutela dal rischio di disoccupazione; alla promozione, sostegno e programmazione della rete dei servizi per il lavoro e per la formazione e l’orientamento professionale. Sono incluse le attività di supporto alla programmazione, al coordinamento e al monitoraggio delle relative politiche, anche per la realizzazione di programmi comunitari. Interventi che rientrano nell’ambito della politica regionale unitaria in materia di lavoro e formazione professionale.”

All’interno della Missione 15 si possono trovare i seguenti Programmi a cui fanno capo i rispettivi responsabili:

| Programma | | | Anno 2026 | Anno 2027 | Anno 2028 | Responsabili |
|------------------------|--|-------|------------------|------------------|------------------|---------------------|
| 1 | Servizi per lo sviluppo del mercato del lavoro | comp | 0,00 | 0,00 | 0,00 | _____ |
| | | fpv | 0,00 | 0,00 | 0,00 | |
| | | cassa | 0,00 | | | |
| 2 | Formazione professionale | comp | 0,00 | 0,00 | 0,00 | _____ |
| | | fpv | 0,00 | 0,00 | 0,00 | |
| | | cassa | 0,00 | | | |
| 3 | Sostegno all'occupazione | comp | 0,00 | 0,00 | 0,00 | _____ |
| | | fpv | 0,00 | 0,00 | 0,00 | |
| | | cassa | 0,00 | | | |
| TOTALI MISSIONE | | comp | 0,00 | 0,00 | 0,00 | |
| | | fpv | 0,00 | 0,00 | 0,00 | |
| | | cassa | 0,00 | | | |



Documento Unico di Programmazione 2026/2028



Non sono previsti specifici obiettivi strategici di mandato.

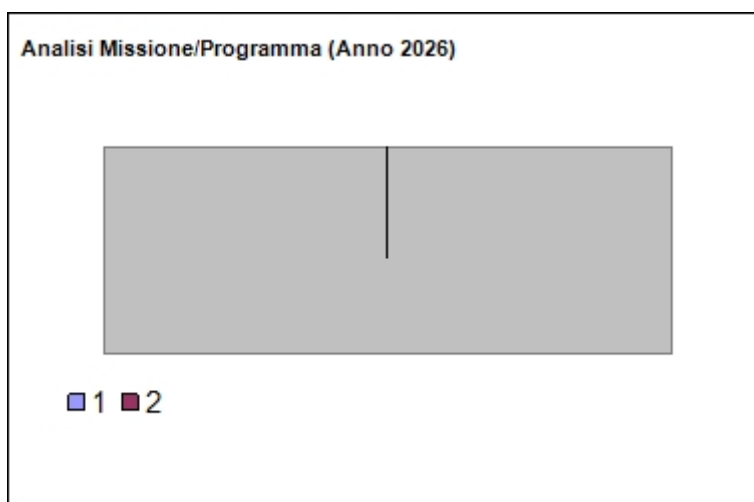
Missione 16 - Agricoltura, politiche agroalimentari e pesca

La missione 16 viene così definita dal Glossario COFOG:

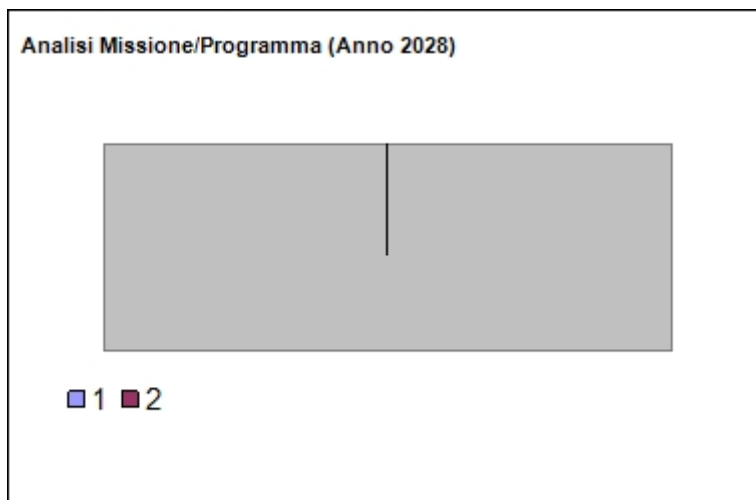
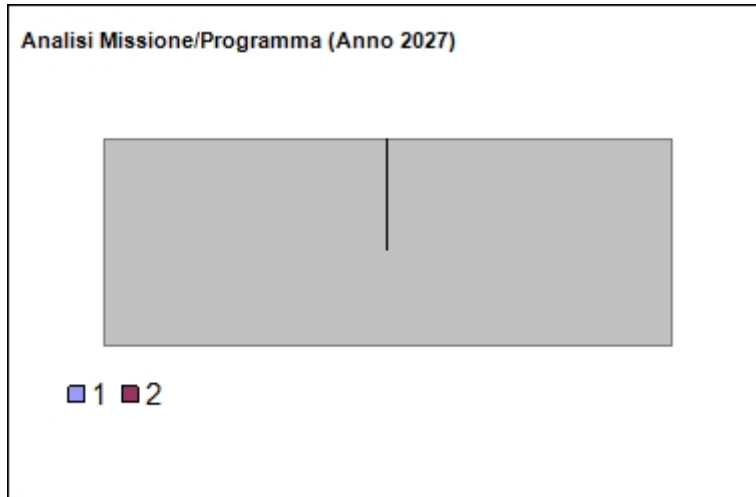
“Amministrazione, funzionamento ed erogazione di servizi inerenti lo sviluppo sul territorio delle aree rurali, dei settori agricolo e agroindustriale, alimentare, forestale, zootecnico, della caccia, della pesca e dell’acquacoltura. Programmazione, coordinamento e monitoraggio delle relative politiche sul territorio anche in raccordo con la programmazione comunitaria e statale. Interventi che rientrano nell’ambito della politica regionale unitaria in materia di agricoltura, sistemi agroalimentari, caccia e pesca.”

All’interno della Missione 16 si possono trovare i seguenti Programmi a cui fanno capo i rispettivi responsabili:

| Programma | | | Anno 2026 | Anno 2027 | Anno 2028 | Responsabili |
|------------------------|--|-------|-------------|-------------|-------------|--------------|
| 1 | Sviluppo del settore agricolo e del sistema agroalimentare | comp | 0,00 | 0,00 | 0,00 | _____ |
| | | fpv | 0,00 | 0,00 | 0,00 | |
| | | cassa | 0,00 | | | |
| 2 | Caccia e pesca | comp | 0,00 | 0,00 | 0,00 | _____ |
| | | fpv | 0,00 | 0,00 | 0,00 | |
| | | cassa | 0,00 | | | |
| TOTALI MISSIONE | | comp | 0,00 | 0,00 | 0,00 | |
| | | fpv | 0,00 | 0,00 | 0,00 | |
| | | cassa | 0,00 | | | |



Documento Unico di Programmazione 2026/2028



Non sono previsti specifici obiettivi strategici di mandato.

Missione 17 - Energia e diversificazione delle fonti energetiche

La missione 17 viene così definita dal Glossario COFOG:

“Programmazione del sistema energetico e razionalizzazione delle reti energetiche nel territorio, nell’ambito del quadro normativo e istituzionale comunitario e statale. Attività per incentivare l’uso razionale dell’energia e l’utilizzo delle fonti rinnovabili. Programmazione e coordinamento per la razionalizzazione e lo sviluppo delle infrastrutture e delle reti energetiche sul territorio. Interventi che rientrano nell’ambito della politica regionale unitaria in materia di energia e diversificazione delle fonti energetiche.”

All’interno della Missione 17 si possono trovare i seguenti Programmi a cui fanno capo i rispettivi responsabili:

| <i>Programma</i> | | | <i>Anno 2026</i> | <i>Anno 2027</i> | <i>Anno 2028</i> | <i>Responsabili</i> |
|-------------------------|-------------------|-------|-------------------------|-------------------------|-------------------------|----------------------------|
| 1 | Fonti energetiche | comp | 0,00 | 0,00 | 0,00 | _____ |
| | | fpv | 0,00 | 0,00 | 0,00 | |
| | | cassa | 0,00 | | | |
| TOTALI MISSIONE | | comp | 0,00 | 0,00 | 0,00 | |
| | | fpv | 0,00 | 0,00 | 0,00 | |
| | | cassa | 0,00 | | | |

Non sono previsti specifici obiettivi strategici di mandato.

Missione 18 - Relazioni con le altre autonomie territoriali e locali

La missione 18 viene così definita dal Glossario COFOG:

“Erogazioni ad altre amministrazioni territoriali e locali per finanziamenti non riconducibili a specifiche missioni, per trasferimenti a fini perequativi, per interventi in attuazione del federalismo fiscale di cui alla legge delega n.42/2009. Comprende le concessioni di crediti a favore delle altre amministrazioni territoriali e locali non riconducibili a specifiche missioni. Interventi che rientrano nell’ambito della politica regionale unitaria per le relazioni con le altre autonomie territoriali.”

All’interno della Missione 18 si possono trovare i seguenti Programmi a cui fanno capo i rispettivi responsabili:

| <i>Programma</i> | | | <i>Anno 2026</i> | <i>Anno 2027</i> | <i>Anno 2028</i> | <i>Responsabili</i> |
|-------------------------|---|-------|-------------------------|-------------------------|-------------------------|----------------------------|
| 1 | Relazioni finanziarie con le altre autonomie territoriali | comp | 0,00 | 0,00 | 0,00 | |
| | | fpv | 0,00 | 0,00 | 0,00 | |
| | | cassa | 0,00 | | | |
| TOTALI MISSIONE | | comp | 0,00 | 0,00 | 0,00 | |
| | | fpv | 0,00 | 0,00 | 0,00 | |
| | | cassa | 0,00 | | | |

Non sono previsti specifici obiettivi strategici di mandato.

Missione 19 - Relazioni internazionali

La missione 19 viene così definita dal Glossario COFOG:

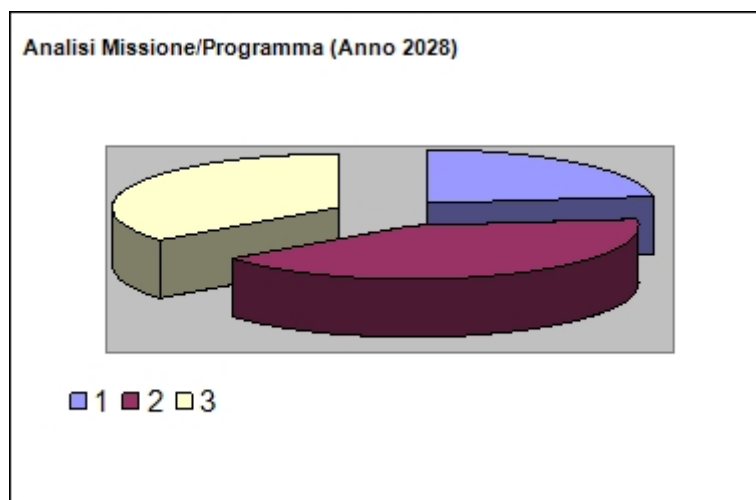
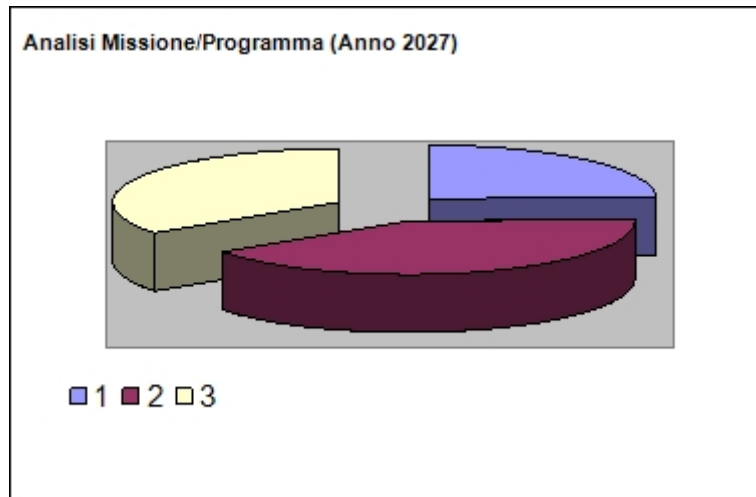
“Amministrazione e funzionamento delle attività per i rapporti e la partecipazione ad associazioni internazionali di regioni ed enti locali, per i programmi di promozione internazionale e per la cooperazione internazionale allo sviluppo. Interventi che rientrano nell’ambito della politica regionale di cooperazione territoriale transfrontaliera.”

All’interno della Missione 19 si possono trovare i seguenti Programmi a cui fanno capo i rispettivi responsabili:

| <i>Programma</i> | | | <i>Anno 2026</i> | <i>Anno 2027</i> | <i>Anno 2028</i> | <i>Responsabili</i> |
|-------------------------|--|-------|-------------------------|-------------------------|-------------------------|----------------------------|
| 1 | Relazioni internazionali e Cooperazione allo sviluppo | comp | 0,00 | 0,00 | 0,00 | _____ |
| | | fpv | 0,00 | 0,00 | 0,00 | |
| | | cassa | 0,00 | | | |
| TOTALI MISSIONE | | comp | 0,00 | 0,00 | 0,00 | |
| | | fpv | 0,00 | 0,00 | 0,00 | |
| | | cassa | 0,00 | | | |

Non sono previsti specifici obiettivi strategici di mandato.

Documento Unico di Programmazione 2026/2028



Nella missione 20 si trovano obbligatoriamente almeno 3 Fondi che sono i seguenti:

- Fondo di riserva per la competenza
- Fondo di riserva di cassa
- Fondo crediti di dubbia esigibilità

Lo stanziamento del **Fondo di riserva di competenza** deve essere compreso tra un valore minimo determinato in base allo 0,3% delle spese correnti a un valore massimo del 2% delle spese correnti.

Lo stanziamento del **Fondo di riserva di cassa** deve essere almeno pari allo 0,2% delle spese complessive (Totale generale spese di bilancio).

Lo stanziamento del **Fondo crediti dubbia esigibilità** va calcolato secondo le percentuali previste dal D.lgs. 118/2011.

Nella missione 20 programma 3 è inoltre presente il **Fondo per rinnovi contrattuali e il Fondo accantonamento contributo finanza pubblica l. 207/2024.**

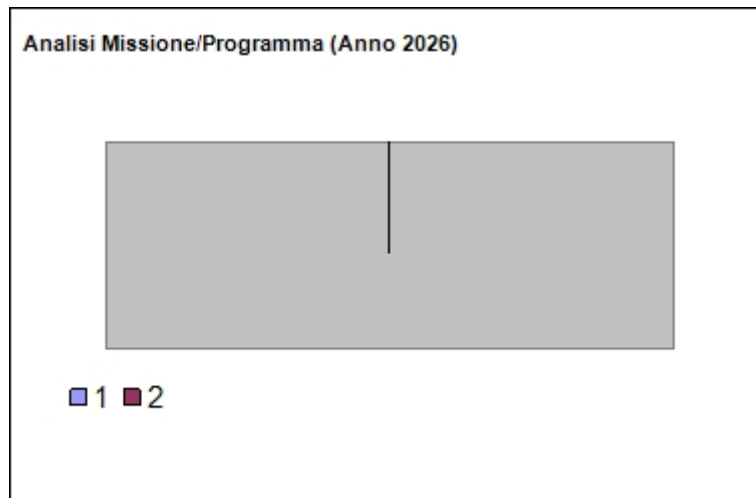
Missione 50 - Debito pubblico

La missione 50 viene così definita dal Glossario COFOG:

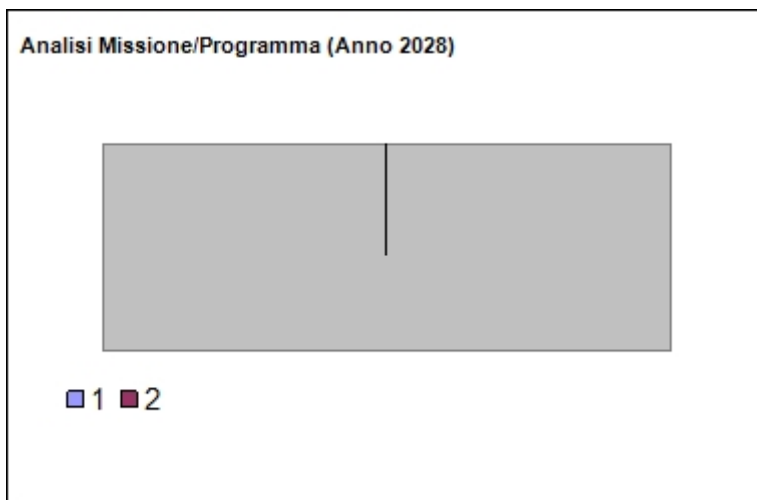
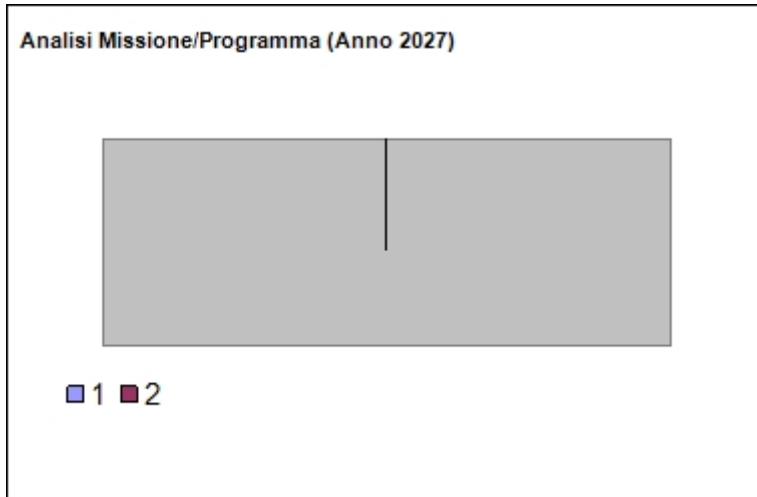
“Pagamento delle quote interessi e delle quote capitale sui mutui e sui prestiti assunti dall’ente e relative spese accessorie. Comprende le anticipazioni straordinarie.”

All’interno della Missione 50 si possono trovare i seguenti Programmi a cui fanno capo i rispettivi responsabili:

| Programma | | | Anno 2026 | Anno 2027 | Anno 2028 | Responsabili |
|------------------------|--|-------|-----------------|-------------|-------------|--------------|
| 1 | Quota interessi ammortamento mutui e prestiti obbligazionari | comp | 0,00 | 0,00 | 0,00 | _____ |
| | | fpv | 0,00 | 0,00 | 0,00 | |
| | | cassa | 0,00 | | | |
| 2 | Quota capitale ammortamento mutui e prestiti obbligazionari | comp | 0,00 | 0,00 | 0,00 | _____ |
| | | fpv | 0,00 | 0,00 | 0,00 | |
| | | cassa | 1.855,47 | | | |
| TOTALI MISSIONE | | comp | 0,00 | 0,00 | 0,00 | |
| | | fpv | 0,00 | 0,00 | 0,00 | |
| | | cassa | 1.855,47 | | | |



Documento Unico di Programmazione 2026/2028



Missione 60 - Anticipazioni finanziarie

La missione 60 viene così definita dal Glossario COFOG:

“Spese sostenute per la restituzione delle risorse finanziarie anticipate dall’Istituto di credito che svolge il servizio di tesoreria, per fare fronte a momentanee esigenze di liquidità.”

All’interno della Missione 60 si possono trovare i seguenti Programmi a cui fanno capo i rispettivi responsabili:

| <i>Programma</i> | | | <i>Anno 2026</i> | <i>Anno 2027</i> | <i>Anno 2028</i> | <i>Responsabili</i> |
|------------------------|---|-------|------------------|------------------|------------------|---------------------|
| 1 | Restituzione anticipazioni di tesoreria | comp | 64.879,00 | 64.879,00 | 64.879,00 | <hr/> |
| | | fpv | 0,00 | 0,00 | 0,00 | |
| | | cassa | 64.879,00 | | | |
| TOTALI MISSIONE | | comp | 64.879,00 | 64.879,00 | 64.879,00 | |
| | | fpv | 0,00 | 0,00 | 0,00 | |
| | | cassa | 64.879,00 | | | |

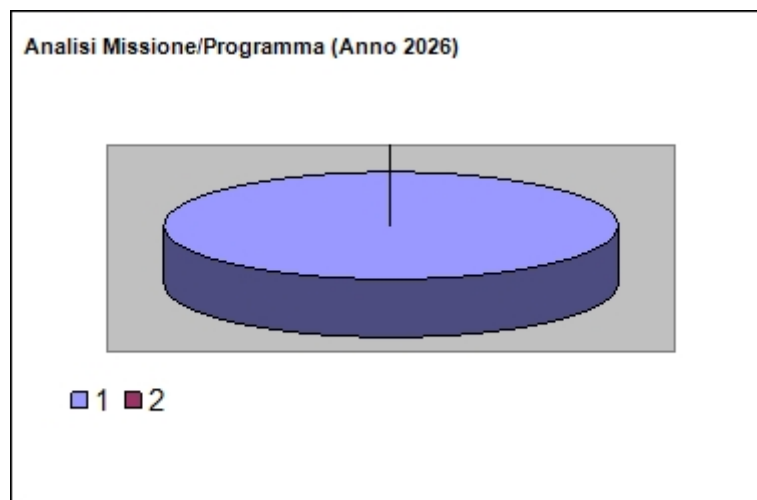
Missione 99 - Servizi per conto terzi

La missione 99 viene così definita dal Glossario COFOG:

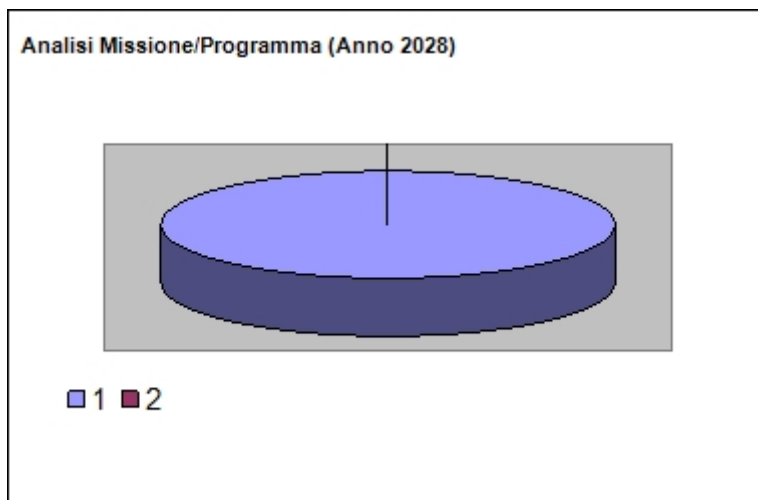
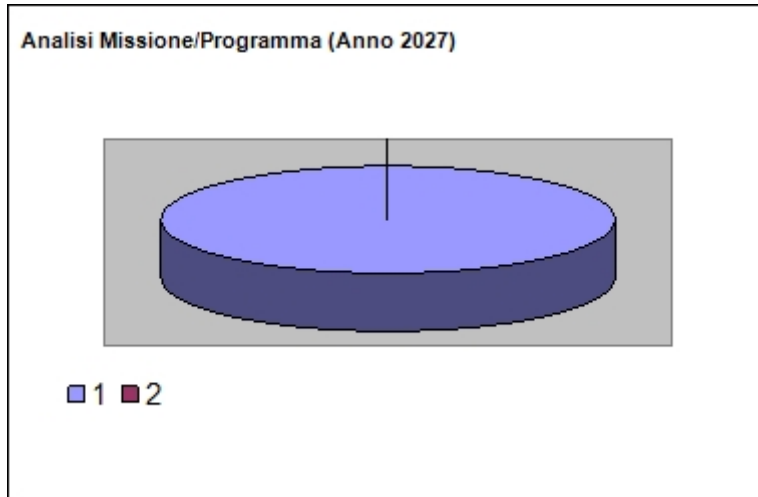
“Spese effettuate per conto terzi. Partite di giro. Anticipazioni per il finanziamento del sistema sanitario nazionale.”

All'interno della Missione 99 si possono trovare i seguenti Programmi a cui fanno capo i rispettivi responsabili:

| Programma | | | Anno 2026 | Anno 2027 | Anno 2028 | Responsabili |
|------------------------|--|-------|-------------------|-------------------|-------------------|---------------------|
| 1 | Servizi per conto terzi - Partite di giro | comp | 122.500,00 | 122.500,00 | 122.500,00 | |
| | | fpv | 0,00 | 0,00 | 0,00 | |
| | | cassa | 168.981,52 | | | |
| 2 | Anticipazioni per il finanziamento del sistema sanitario nazionale | comp | 0,00 | 0,00 | 0,00 | |
| | | fpv | 0,00 | 0,00 | 0,00 | |
| | | cassa | 0,00 | | | |
| TOTALI MISSIONE | | comp | 122.500,00 | 122.500,00 | 122.500,00 | |
| | | fpv | 0,00 | 0,00 | 0,00 | |
| | | cassa | 168.981,52 | | | |



Documento Unico di Programmazione 2026/2028



Analisi e valutazione degli impegni pluriennali già assunti

In riferimento agli impegni pluriennali già assunti si ritiene di evidenziare nel dettaglio che si tratta dei seguenti:

| <i>Impegno di Spesa</i> | <i>Anno 2026</i> | <i>Anno 2027</i> | <i>Anno 2028</i> |
|---|------------------|------------------|------------------|
| n° 26 - DETERMINAZIONE A CONTRATTARE PER L AFFIDAMENTO DEL SERVIZIO DI ASSISTENZA IN AMBITO TRIBUTARIO E FISCALE ANNO 2024 2025 - 2026. | 793,00 | 0,00 | 0,00 |
| n° 28 - DETERMINAZIONE A CONTRATTARE PER L AFFIDAMENTO DEL SERVIZIO DI GESTIONE INVENTARIO E CONTABILITA ECONOMICO PATRIMONIALE SEMPLIFICATA 2024/2025/2026 MEDIANTE RICORSO AL MERCATO ELETTRONICO DELLE PUBBLICHE AMMINISTRAZIONI. | 732,00 | 0,00 | 0,00 |
| n° 33 - SERVIZIO DI SUPPORTO IN MATERIA DI SICUREZZA E PROTEZIONE DEI DATI PERSONALI E NOMINA DEL RESPONSABILE DELLA PROTEZIONE DATI REGOLAMENTO UE 2016/679. | 854,00 | 854,00 | 0,00 |
| n° 71 - DETERMINA A CONTRATTARE PER L AFFIDAMENTO DELLA FORNITURA/DEL SERVIZIO DI ASSISTENZA SOFTWARE GESTIONE PRESENZE DA REMOTE PROCEDURA DI AFFIDAMENTO DIRETTO AI SENSI DELL ART. 50, COMMA 1, LETTERA B), DEL D.LGS 36/2023 AFFIDAMENTO E IMPEGNO DI SPESA CIG: B660C68C66 | 201,30 | 201,30 | 0,00 |
| n° 156 - DETERMINA A CONTRATTARE PER L'AFFIDAMENTO DEL SERVIZIO DI NOLEGGIO DI STAMPANTE MULTIFUNZIONE PE UFFICI COMUNALI CIG: Z4B34998CF | 1.500,00 | 0,00 | 0,00 |
| TOTALE IMPEGNI: | 4.080,30 | 1.055,30 | 0,00 |

Valutazione della situazione economico-finanziaria degli

| | | Misura di partecipazione dell'amministrazione | Durata dell'impegno | Onere complessivo a qualsiasi titolo gravante per l'anno sul bilancio dell'amministrazione | Numero dei rappresentanti dell'amministrazione negli organi di governo |
|---|---|---|--|--|--|
| 2 | Ragione sociale | COMUNE DI VERRETTO | | | |
| | ELENCO SOCIETA' DI CUI L'ENTE DETIENE DI RETTAMENTE QUOTE DI PARTECIPAZIONE ANCHE MINORITARIA | | | | |
| | BRONI STRADELLA PUBBLICA S.R.L. | 0,26% | | 0,00 | Anno: 2024 nessuno |
| 1 | Ragione sociale | Misura di partecipazione dell'amministrazione | Durata dell'impegno | Onere complessivo a qualsiasi titolo gravante per l'anno sul bilancio dell'amministrazione | Numero dei rappresentanti dell'amministrazione negli organi di governo |
| | A.S.M. VOGHERA S.P.A. | 0,0038% | pari alla durata della Società - anno 2100 | 0,00 | nessuno |

organismi gestionali esterni

| NOME DEL CAMPO | 2018 | 2017 | 2016 | 2015 | 2014 |
|-----------------------|-----------|-----------|-----------|-----------|-----------|
| Approvazione bilancio | sì | sì | sì | sì | sì |
| Risultato d'esercizio | 1.838.405 | 2.069.223 | 1.153.985 | 1.537.789 | 1.060.566 |

Documento Unico di Programmazione 2026/2028

| NOME DEL CAMPO | 2018 | 2017 | 2016 | 2015 | 2014 |
|------------------------------|---------------|---------------|---------------|---------------|---------------|
| Approvazione bilancio | si | si | si | si | si |
| Risultato d'esercizio | 15.277 | 34.067 | 88.340 | 80.063 | 46.229 |

***Programmazione Lavori Pubblici in conformità
al programma triennale***

Gli investimenti previsti nel bilancio 2026-2028 sono quelli risultanti nel dettagliato prospetto allegato ai prospetti finanziari.

SCHEDA 1: PROGRAMMA TRIENNALE DELLE OPERE PUBBLICHE 2026/2028

DELL'AMMINISTRAZIONE COMUNALE DI VERRETTO

QUADRO DELLE RISORSE DISPONIBILI

| TIPOLOGIE RISORSE | Arco temporale di validità del programma | | | Importo Totale |
|---|--|---|---|----------------|
| | Disponibilità Finanziaria Primo anno | Disponibilità Finanziaria Secondo anno | Disponibilità Finanziaria Terzo anno | |
| Entrate aventi destinazione vincolata per legge | | | | |
| Entrate acquisite mediante contrazione di mutuo | | | | |
| Entrate acquisite mediante apporti di capitali privati | | | | |
| Trasferimento di immobili ex art. 19, c. 5-ter L. n. 109/94 | | | | |
| Stanzamenti di bilancio | | | | |
| Altro (1) | | | | |
| Totali | | | | |

(1) Compresa la cessione di immobili.

**SCHEDA 2: PROGRAMMA TRIENNALE DELLE OPERE PUBBLICHE 2026/2028
DELL'AMMINISTRAZIONE COMUNALE DI VERRETTO
ARTICOLAZIONE DELLA COPERTURA FINANZIARIA**

| N. progr. (1) | Cod. Int. Amm.ne (2) | CODICE ISTAT | | | Tipologia (3) | Categoria (3) | DESCRIZIONE DELL'INTERVENTO | STIMA DEI COSTI DEL PROGRAMMA | | | Cessione Immobili | Apporto di capitale privato | |
|---------------|----------------------|--------------|-------|------|---------------|---------------|-----------------------------|-------------------------------|--------------------|------------|-------------------|-----------------------------|---------------|
| | | Reg. | Prov. | Com. | | | | Primo Anno | Seco do Anno | Terzo Anno | S/N (4) | Importo | Tipologia (5) |
| | | | | | | | | | | | | | |
| TOTALE | | | | | | | | | | | | | |

- (1) Numero progressivo da 1 a N. a partire dalle opere del primo anno.
- (2) Eventuale codice identificativo dell'intervento attribuito dall'Amministrazione (può essere vuoto).
- (3) Vedi Tabella 1 e Tabella 2.
- (4) Da compilarsi solo nell'ipotesi di cui all'art. 19 comma 5-ter della legge 109/94 e s.m.i. quando si tratta d'intervento che si realizza a seguito di specifica alienazione a favore dell'appaltatore. In caso affermativo compilare la scheda 2B.
- (5) Vedi Tabella 3.

**SCHEDA 3: PROGRAMMA TRIENNALE DELLE OPERE PUBBLICHE 2026/2028
DELL'AMMINISTRAZIONE COMUNALE DI VERRETTO
ELENCO ANNUALE**

| Cod. Int. Amm.ne (1) | CODICE UNICO INTERVENTO (CUI SISTEMA) (2) | DESCRIZIONE INTERVENTO | RESPONSABILE DEL PROCEDIMENTO | | IMPORTO INTERVENTO | FINALITA' (3) | Conformità | | Priorità (4) | STATO PROGETTAZIONE approvata (5) | Tempi di esecuzione | |
|----------------------|---|------------------------|-------------------------------|------|--------------------|---------------|------------|-----------|--------------|-----------------------------------|-------------------------|-----------------------|
| | | | Cognome | Nome | | | Urb (S/N) | Amb (S/N) | | | TRIM/ANNO INIZIO LAVORI | TRIM/ANNO FINE LAVORI |
| | | | | | | | | | | | | |
| | | | | | | | | | | | | |

(1) Eventuale codice identificativo dell'intervento attribuito dall'Amministrazione (può essere vuoto).

(2) La codifica dell'intervento CUI (C.F. + ANNO + n. progressivo) verrà composta e confermata, al momento della pubblicazione, dal sistema informativo di gestione.

(3) Indicare le finalità utilizzando la Tabella 5.

Vedi art. 14 comma 3 della legge 109/94 e sm.i. secondo le priorità indicate dall'Amministrazione con una scala espressa in tre livelli (1= massima priorità; 3= minima priorità).

(5) Indicare la fase della progettazione approvata dell'opera come da Tabella 4.

**SCHEDA 2B: PROGRAMMA TRIENNALE DELLE OPERE PUBBLICHE DEL TRIENNIO 2026/2028
DELL'AMMINISTRAZIONE COMUNALE DI VERRETTO**

ELENCO DEGLI IMMOBILI DA TRASFERIRE ex articolo 19 comma 5 ter della legge 109/94 e s.m.i.

| Elenco degli immobili da trasferire ex art. 19, c. 5-ter della Legge 109/94 | | | | Arco temporale di validità del programma Valore Stimato | | |
|---|----------------------|-------------------------------|--------------------|--|---------|---------|
| Riferimento intervento (1) | Descrizione immobile | Solo diritto di superficie | Piena proprietà | 1° anno | 2° anno | 3° anno |
| | | | | | | |
| TOTALE | | | | | | |

(1) Viene riportato il numero progressivo dell'intervento di riferimento.

Documento Unico di Programmazione 2023/2025

| Tabella 1 – Tipologie | |
|------------------------------|----------------------------|
| Codice | Descrizione |
| 01 | Nuova costruzione |
| 02 | Demolizione |
| 03 | Recupero |
| 04 | Ristrutturazione |
| 05 | Restauro |
| 06 | Manutenzione Ordinaria |
| 07 | Manutenzione Straordinaria |
| 08 | Completamento |
| 09 | Ampliamento |
| 99 | Altro |

Documento Unico di Programmazione 2023/2025

| Tabella 2 – Categorie | | |
|------------------------------|-----------|---|
| Codice | | Descrizione |
| A01 | 01 | STRADALI |
| A01 | 02 | AEROPORTUALI |
| A01 | 03 | FERROVIE |
| A01 | 04 | MARITTIME LACUALI E FLUVIALI |
| A01 | 88 | ALTRE MODALITA' DI TRASPORTO |
| A02 | 05 | DIFESA DEL SUOLO |
| A02 | 11 | OPERE DI PROTEZIONE AMBIENTE |
| A02 | 15 | RISORSE IDRICHE |
| A02 | 99 | ALTRE INFRASTRUTTURE PER AMBIENTE E TERRITORIO |
| A03 | 06 | PRODUZIONE E DISTRIBUZIONE DI ENERGIA ELETTRICA |
| A03 | 16 | PRODUZIONE E DISTRIBUZIONE DI ENERGIA NON ELETTRICA |
| A03 | 99 | ALTRE INFRASTRUTTURE DEL SETTORE ENERGETICO |
| A04 | 07 | TELECOMUNICAZIONE E TECNOLOGIE INFORMATICHE |
| A04 | 13 | INFRASTRUTTURE PER L'AGRICOLTURA |
| A04 | 14 | INFRASTRUTTURE PER LA PESCA |
| A04 | 39 | INFRASTRUTTURE PER ATTIVITA' INDUSTRIALI |
| A04 | 40 | ANNONA, COMMERCIO E ARTIGIANATO |
| A05 | 08 | EDILIZIA SOCIALE E SCOLASTICA |
| A05 | 09 | ALTRA EDILIZIA PUBBLICA |
| A05 | 10 | EDILIZIA ABITATIVA |
| A05 | 11 | BENI CULTURALI |
| A05 | 12 | SPORT E SPETTACOLO |
| A05 | 30 | EDILIZIA SANITARIA |
| A05 | 31 | CULTO |
| A05 | 32 | DIFESA |
| A05 | 33 | DIREZIONALE E AMMINISTRATIVO |
| A05 | 34 | GIUDIZIARIO E PENITENZIARIO |
| A05 | 35 | IGIENICO SANITARIO |
| A05 | 36 | PUBBLICA SICUREZZA |
| A05 | 37 | TURISTICO |
| A06 | 90 | ALTRE INFRASTRUTTURE PUBBLICHE NON ALTROVE CLASSIFICATE |
| E10 | 40 | STUDI E PROGETTAZIONI |
| E10 | 41 | ASSISTENZA E CONSULENZA |
| E10 | 99 | ALTRO |

Documento Unico di Programmazione 2023/2025

| Tabella 3 – Modalità di apporto di capitale privato | |
|--|---------------------------------------|
| Codice | Modalità |
| 01 | Finanza di progetto |
| 02 | Concessione di costruzione e gestione |
| 03 | Sponsorizzazione |
| 04 | Società partecipate o di scopo |
| 99 | altro |

| Tabella 4 – Stato della progettazione approvata | |
|--|--|
| Codice | Stato della progettazione approvata |
| SF | Studio di fattibilità |
| PP | Progetto preliminare |
| PD | Progetto definitivo |
| PE | Progetto esecutivo |

| Tabella 5 – Finalità | |
|-----------------------------|--|
| Codice | Finalità |
| MIS | Miglioramento e incremento di servizio |
| CPA | Conservazione del patrimonio |
| ADN | Adeguamento normativo |
| COP | Completamento d'opera |
| VAB | Valorizzazione beni vincolati |
| URB | Qualità urbana |
| AMB | Qualità ambientale |

Programmazione fabbisogno personale a livello triennale e annuale

La programmazione delle risorse finanziarie, per tutti gli anni previsti dal DUP, da destinare ai fabbisogni di personale è determinata sulla base della spesa per il personale in servizio e di quella connessa alle facoltà assunzionali previste a legislazione vigente, tenendo conto delle esigenze di funzionalità e di ottimizzazione delle risorse per il miglior funzionamento dei servizi.

La programmazione di tali risorse finanziarie costituisce il presupposto necessario per la formulazione delle previsioni della spesa di personale del bilancio di previsione e per la predisposizione e l'approvazione del Piano triennale dei fabbisogni di personale nell'ambito della sezione Organizzazione e Capitale umano del Piano integrato di attività e organizzazione (PIAO) di cui all'articolo 6 del decreto-legge 9 giugno 2021, n. 80, convertito, con modificazioni, dalla legge 6 agosto 2021, n. 113.

A tal fine, si rimanda al Piao 2025/2027 approvato con deliberazione di Giunta Comunale n. 13 del 27/03/2025: per quanto riguarda la programmazione del fabbisogno di personale relativa al triennio 2025-2027 non si prevedono assunzioni.

Piano alienazioni e valorizzazioni beni patrimoniali

Non si procede alla redazione del piano delle alienazioni e valorizzazioni immobiliari dei beni immobili facenti parte del patrimonio disponibile del Comune di Verretto non strumentali all'esercizio delle proprie funzioni istituzionali.

Programma biennale degli acquisiti di forniture e servizi

***ALLEGATO II – SCHEDA A: PROGRAMMA BIENNALE DEGLI ACQUISTI DI FORNITURE
E SERVIZI 2025/2027 DELL’AMMINISTRAZIONE Comune di Verretto***

QUADRO DELLE RISORSE NECESSARIE ALLA REALIZZAZIONE DEL PROGRAMMA (1)

| TIPOLOGIA RISORSE | Arco temporale di validità del programma | | |
|---|--|--------------|----------------|
| | Disponibilità finanziaria | | Importo totale |
| | Primo anno | Secondo anno | |
| risorse derivanti da entrate aventi destinazione vincolata per legge | importo | importo | importo |
| risorse derivanti da entrate acquisite mediante contrazione di mutuo | importo | importo | importo |
| risorse acquisite mediante apporti di capitali privati | importo | importo | importo |
| stanziamenti di bilancio | importo | importo | importo |
| finanziamenti acquisibili ai sensi dell’articolo 3 del decreto-legge 31 ottobre 1990, n. 310, convertito con modificazioni dalla legge 22 dicembre 1990, n. 403 | importo | importo | importo |
| risorse derivanti da trasferimento di immobili ex art.191 D.Lgs. 50/2016 | importo | importo | importo |
| altro | importo | importo | importo |
| totale | importo | importo | importo |

Note

(1) I dati del quadro delle risorse sono calcolati come somma delle informazioni elementari relative a ciascun intervento di cui alla scheda B. Dette informazioni sono acquisite dal sistema (software) e rese disponibili in banca dati ma non visualizzate nel programma.

ALLEGATO II – SCHEDA B: PROGRAMMA BIENNALE DEGLI ACQUISTI DI FORNITURE E SERVIZI 2025/2027 DELL'AMMINISTRAZIONE Comune di Verretto

ELENCO DEGLI ACQUISTI DEL PROGRAMMA

| NUMERO intervento CUI (1) | Codice Fiscale Amministrazione | Prima annualità del programma nel quale l'intervento è stato inserito | Annualità nella quale si prevede di dare avvio alla procedura di affidamento | Codice CUP (2) | Acquisto ricompreso o nell'importo complessivo di un lavoro o di altra acquisizione presente in programmazione di lavori, forniture e servizi | CUI lavoro o altra acquisizione nel cui importo complessivo l'acquisto è ricompreso (3) | lotto funzionale (4) | Ambito geografico di esecuzione dell'acquisto (Regione/i) | Settore | CPV (5) | DESCRIZIONE DELL'ACQUISTO | Livello di priorità (6) | Responsabile del procedimento (7) | Durata del contratto | L'acquisto è relativo a nuovo affidamento di contratto in essere | STIMA DEI COSTI DELL'ACQUISTO | | | | | CENTRALE DI COMMITTEMENTO O SOGGETTO AGGREGATORE AL QUALE SI FARA' RICORSO PER L'ESPLETAMENTO DELLA PROCEDURA DI AFFIDAMENTO (10) | | Acquisto aggiunto o variato a seguito di modifica programma (11) | |
|---------------------------|--------------------------------|---|--|----------------|---|---|----------------------|---|---------------------|-------------|---------------------------|-------------------------|-----------------------------------|----------------------|--|-------------------------------|--------------|-------------------------------|------------|---------------------------------|---|-------------|--|---------------|
| | | | | | | | | | | | | | | | | Primo anno | Secondo anno | Costi su annualità successive | Totale (8) | Apporto di capitale privato (9) | | codice AUSA | | denominazione |
| | | | | | | | | | | | | | | | | | | | | Importo | Tipologia | | | |
| codice | | data (anno) | data (anno) | codice | si/no | codice | si/no | Testo | forniture / servizi | Tabella CPV | testo | Tabella B.1 | testo | numero (mesi) | si/no | valore | valore | valore | valore | valore | testo | codice | testo | Tabella B.2 |
| codice | | data (anno) | data (anno) | codice | si/no | codice | si/no | Testo | forniture / servizi | Tabella CPV | testo | Tabella B.1 | testo | numero (mesi) | si/no | valore | valore | valore | valore | valore | testo | codice | testo | Tabella B.2 |
| codice | | data (anno) | data (anno) | codice | si/no | codice | si/no | Testo | forniture / servizi | Tabella CPV | testo | Tabella B.1 | testo | numero (mesi) | si/no | valore | valore | valore | valore | valore | testo | codice | testo | Tabella B.2 |
| codice | | data (anno) | data (anno) | codice | si/no | codice | si/no | Testo | forniture / servizi | Tabella CPV | testo | Tabella B.1 | testo | numero (mesi) | si/no | valore | valore | valore | valore | valore | testo | codice | testo | Tabella B.2 |
| codice | | data (anno) | data (anno) | codice | si/no | codice | si/no | Testo | forniture / servizi | Tabella CPV | testo | Tabella B.1 | testo | numero (mesi) | si/no | valore | valore | valore | valore | valore | testo | codice | testo | Tabella B.2 |
| | | | | | | | | | | | | | | | | somma (12) | somma (12) | somma (12) | somma (12) | somma (12) | | | | |

Note

Comune di Verretto

Documento Unico di Programmazione 2026/2028

- (1) Codice CUI = cf amministrazione + prima annualità del primo programma nel quale l'intervento è stato inserito + progressivo di 5 cifre della prima annualità del primo programma
- (2) Indica il CUP (cfr. articolo 6 comma 4)
- (3) Compilare se nella colonna "Acquisto ricompreso nell'importo complessivo di un lavoro o di altra acquisizione presente in programma di lavori, forniture e servizi" si è risposto "SI" e se nella colonna "Codice CUP" non è stato riportato il CUP in quanto non presente.
- (4) Indica se lotto funzionale secondo la definizione di cui all'art.3 comma 1 lettera qq) del D.Lgs. 50/2016
- (5) Relativa a CPV principale. Deve essere rispettata la coerenza, per le prime due cifre, con il settore: F= CPV<45 o 48; S=CPV>48
- (6) Indica il livello di priorità di cui all'articolo 6 commi 10 e 11
- (7) Riportare nome e cognome del responsabile del procedimento
- (8) Importo complessivo ai sensi dell'articolo 6, comma 5, ivi incluse le spese eventualmente sostenute antecedentemente alla prima annualità
- (9) Riportare l'importo del capitale privato come quota parte dell'importo complessivo
- (10) Dati obbligatori per i soli acquisti ricompresi nella prima annualità (Cfr. articolo 8)
- (11) Indica se l'acquisto è stato aggiunto o è stato modificato a seguito di modifica in corso d'anno ai sensi dell'art.7 commi 8 e 9. Tale campo, come la relativa nota e tabella, compaiono solo in caso di modifica del programma
- (12) La somma è calcolata al netto dell'importo degli acquisti ricompresi nell'importo complessivo di un lavoro o di altra acquisizione presente in programmazione di lavori, forniture e servizi

Tabella B.1

1. priorità massima
2. priorità media
3. priorità minima

Tabella B.2

1. modifica ex art.7 comma 8 lettera b)
2. modifica ex art.7 comma 8 lettera c)
3. modifica ex art.7 comma 8 lettera d)
4. modifica ex art.7 comma 8 lettera e)
5. modifica ex art.7 comma 9

| Ulteriori dati (campi da compilare non visualizzati nel Programma biennale) | | | |
|--|-------------------|----------------|-----------------------------|
| Responsabile del procedimento | | codice fiscale | |
| | | | |
| Quadro delle risorse necessarie per la realizzazione dell'acquisto | | | |
| <i>tipologia di risorse</i> | <i>primo anno</i> | <i>anno</i> | <i>Annualità successive</i> |
| risorse derivanti da entrate aventi destinazione vincolata per legge | importo | importo | importo |
| risorse acquisite mediante apporti di capitali privati | importo | importo | importo |
| stanziamenti di bilancio | importo | importo | importo |
| finanziamenti ai sensi dell'articolo 3 del DL 310/1990 convertito dalla L.403/1990 | importo | importo | importo |
| risorse derivanti da trasferimento di immobili ex art. 191 D.Lgs. 50/2016 | importo | importo | importo |
| Altra tipologia | importo | importo | importo |

**ALLEGATO II – SCHEDA C: PROGRAMMA BIENNALE DEGLI ACQUISTI DI FORNITURE
E SERVIZI 2025/2027 DELL’AMMINISTRAZIONE Comune di Verretto**

**ELENCO DEGLI INTERVENTI PRESENTI NELLA PRIMA ANNUALITA’ DEL PRECEDENTE PROGRAMMA BIENNALE E NON
RIPROPOSTI E NON AVVIATI**

| CODICE UNICO INTERVENTO - CUI | CUP | DESCRIZIONE ACQUISTO | IMPORTO INTERVENTO | Livello di priorità | Motivo per il quale l’intervento non è riproposto (1) |
|--------------------------------------|-----------------------------------|-----------------------------------|-----------------------------------|----------------------------|--|
| codice | Ereditato da precedente programma | Ereditato da precedente programma | Ereditato da precedente programma | Ereditato da scheda B | testo |
| codice | Ereditato da precedente programma | Ereditato da precedente programma | Ereditato da precedente programma | Ereditato da scheda B | testo |
| codice | Ereditato da precedente programma | Ereditato da precedente programma | Ereditato da precedente programma | Ereditato da scheda B | testo |
| codice | Ereditato da precedente programma | Ereditato da precedente programma | Ereditato da precedente programma | Ereditato da scheda B | testo |
| codice | Ereditato da precedente programma | Ereditato da precedente programma | Ereditato da precedente programma | Ereditato da scheda B | testo |

Il referente del programma
(.....)

Note

(1) breve descrizione dei motivi

Documento Unico di Programmazione 2026/2028

Piano triennale 2025-2027 delle azioni per il contenimento delle spese di funzionamento delle strutture ed individuazione di misure finalizzate alla razionalizzazione dell'utilizzo delle dotazioni (art.2, comma 594 e seguenti della legge 244/2007).

Con il D.L. 124/2019 art. 57 comma 1 quater è stata abrogata la disposizione in materia di contenimento e riduzione della spesa prevista dall' art.2, comma 594 e seguenti della legge 244/2007.

Programma incarichi di collaborazione autonoma

Premesso che la legge 24 dicembre 2007, n. 244 (legge finanziaria 2008), per esigenze di contenimento della spesa pubblica e di razionalizzazione delle esigenze di ricorso agli incarichi esterni di collaborazione e delle relative modalità di affidamento:

– all’articolo 3, comma 55, ha disposto che *“l’affidamento da parte degli enti locali di incarichi di studio o di ricerca, ovvero di consulenza, a soggetti estranei all’amministrazione, può avvenire solo nell’ambito di un programma approvato dal consiglio ai sensi dell’art. 42, comma 2, lettera b), del testo unico di cui al decreto legislativo 18 agosto 2000, n. 267”*;

–all’articolo 3, comma 56, ha demandato al regolamento di organizzazione dell’ente l’individuazione di limiti, criteri e modalità per l’affidamento di incarichi di collaborazione, di studio o di ricerca, ovvero di consulenze, a soggetti estranei;

Visto il decreto legge 25 giugno 2008, n. 112, recante *“Disposizioni urgenti per lo sviluppo economico, la semplificazione, la competitività, la stabilizzazione della finanza pubblica e la perequazione tributaria”*, convertito con modificazioni dalla legge 6 agosto 2008, n. 133, il quale:

– all’articolo 46, comma 2, mediante la sostituzione integrale dell’articolo 3, comma 55, della legge 24/12/2007, n. 244, ha previsto che l’affidamento degli incarichi di collaborazione da parte degli enti locali possa avvenire solo per attività istituzionali stabilite dalla legge o previste nel programma approvato dal consiglio comunale;

– all’articolo 46, comma 3, mediante la sostituzione integrale dell’articolo 3, comma 56, della legge 24/12/2007, n. 244, ha demandato al bilancio di previsione dell’ente la fissazione del limite di spesa per l’affidamento degli incarichi di collaborazione, lasciando al regolamento sull’ordinamento generale degli uffici e dei servizi l’individuazione dei criteri e delle modalità per l’affidamento degli incarichi;

Atteso che la disciplina dell’affidamento degli incarichi di collaborazione da parte degli enti locali contenuta nel decreto legge n. 112/2008 (conv. in legge n. 133/2008) ha rafforzato il ruolo della programmazione consiliare, estendendo l’ambito del programma a tutte le tipologie di incarichi e non più solamente agli incarichi di studio, ricerca e consulenza;

Considerato che:

– il programma per l’affidamento degli incarichi deve dare prioritariamente conto degli obiettivi e delle finalità che si intendono raggiungere mediante il ricorso a collaborazioni esterne e della loro stretta coerenza e pertinenza con i programmi e progetti della Relazione previsionale e programmatica ovvero con altri atti di programmazione generale dell’ente;

–la previsione dell’affidamento degli incarichi di collaborazione nell’ambito dello specifico programma del consiglio comunale costituisce un ulteriore requisito di legittimità dello stesso, oltre a quelli già previsti dalla disciplina generale contenuta nell’articolo 7, comma 6, del decreto legislativo 30 marzo 2001, n. 165;

– possono essere comunque affidati, anche se non previsti nel programma consiliare, gli incarichi previsti per attività istituzionali stabilite dalla legge, intendendosi per tali quelli connessi a prestazioni professionali per la resa di servizi o adempimenti obbligatori per legge ovvero per il patrocinio o la rappresentanza in giudizio dell’ente, qualora non vi siano strutture od uffici a ciò deputati;

Ravvisata la necessità, di predisporre, anche per l’anno 2023, il programma per l’affidamento degli incarichi di collaborazione autonoma, così come previsto dalle disposizioni normative vigenti, prevedendo l’individuazione degli incarichi per macro ambiti e rispettivamente ambito tecnico, amministrativo, finanziario e sociale;

Richiamato infine l’articolo 14, commi 1 e 2 del decreto legge 24 aprile 2014, n. 66 (conv. in legge n. 89/2014), i quali hanno introdotto ulteriori limiti al conferimento degli incarichi di studio, ricerca e consulenza nonché degli incarichi di collaborazione, parametrati sull’ammontare della spesa di

Documento Unico di Programmazione 2026/2028

personale dell'amministrazione conferente, come risultante dal conto annuale del personale relativo all'anno 2012;

Dato atto che per l'anno 2023 non sono previsti affidamenti di incarichi di collaborazione autonoma a soggetti estranei all'Amministrazione;

Di dare atto che, ai sensi e per gli effetti dell'art. 3, comma 55 della Legge 244/2007, così come modificato dall'art. 46 del D.L. 112/2008, per l'anno 2020 non sono previsti affidamenti per incarichi di collaborazione autonoma a soggetti estranei all'Amministrazione;

Di dare atto che:

– potranno comunque essere affidati incarichi non previsti nel presente programma, qualora siano necessari per l'acquisizione di servizi o adempimenti obbligatori per legge ovvero per il patrocinio o la rappresentanza in giudizio dell'ente, previo accertamento dell'assenza di strutture o uffici a ciò deputati;

– sono esclusi dal presente programma gli incarichi connessi alla realizzazione delle opere pubbliche (progettazione, direzione lavori, collaudo, ecc.) appositamente previste nel programma triennale approvato ai sensi dell'articolo 128 del decreto legislativo 12 aprile 2006, n. 163 ed i cui oneri sono allocati al Titolo II della spesa nell'ambito del QTE dell'opera da realizzare.

Rispetto dei tempi medi di pagamento

Legame diretto con la gestione di cassa è riscontrabile nella gestione dei “tempi medi pagamento” e procedure di riduzione dello stock del debito commerciale residuo.

Nell’ambito dei sistemi di misurazione e valutazione della performance, secondo il D.L. n. 13/2023, le pubbliche amministrazioni devono obbligatoriamente considerare “specifici obiettivi annuali relativi al rispetto dei tempi di pagamento”. Tali specifici obiettivi devono essere “valutati, ai fini del riconoscimento della retribuzione di risultato, in misura non inferiore al 30 per cento”. Il rispetto dei tempi di pagamento rientra tra gli “Obiettivi generali” previsti dall’art. 5, co. 1, lett. a), del D.Lgs. n. 150/2009.

Inoltre, le procedure di infrazione europea, attivate nei confronti dell’Italia al fine di rispettare i termini di pagamento e a vantaggio del sistema economico-produttivo, hanno determinato la necessità di tale misura.

Gli obiettivi sono attribuiti ai “dirigenti responsabili dei pagamenti delle fatture commerciali nonché ai dirigenti apicali delle rispettive strutture”. Nello specifico si fa riferimento all’indicatore di ritardo annuale dell’art. 1, co. 859, lettera b), e co. 861, della Legge n. 145/2018.

Per di più, il competente organo di controllo di regolarità amministrativa e contabile deve verificare il raggiungimento degli obiettivi sul rispetto dei tempi di pagamento, sulla base degli indicatori elaborati dalla piattaforma elettronica per la gestione telematica del rilascio.

Di conseguenza, gli enti tenendo conto delle indicazioni normative daranno puntuale attuazione a questa novità nell’ambito dei sistemi di misurazione e valutazione della performance. Di certo il rispetto dei vincoli e di queste disposizioni determina effetti sulla programmazione dei flussi di cassa e quindi è pienamente oggetto di programmazione nel D.U.P. 2026-2028 a livello di indicazioni operative.

| | 2021 | 2022 | 2023 | 2024 | 2025 | 2026 |
|------------------------------|-------------|-------------|-------------|-------------|-------------|-------------|
| Ritardo tempi medi pagamento | -5,65 | -14,75 | -16 | -11,18 | -16,86 | N.D. |
| Stock del debito residuo | € 1.101,31 | € 645,22 | € 799,48 | € 14,21 | -€ 40,97 | N.D. |

Quadro di sintesi PNRR

La pandemia da Covid-19 ha colpito l'economia italiana più di altri Paesi europei. Nel 2020, il prodotto interno lordo si è ridotto dell'8,9%, a fronte di un calo nell'Unione Europea del 6,2%. L'Italia è stata colpita prima e più duramente dalla crisi sanitaria. La crisi si è abbattuta su un Paese già fragile dal punto di vista economico, sociale ed ambientale. Tra il 1999 e il 2019, il Pil in Italia è cresciuto in totale del 7,9%, mentre nello stesso periodo in Germania, Francia e Spagna, l'aumento è stato rispettivamente del 30,2%, del 32,4% e del 43,6 %.

L'Unione Europea ha risposto alla crisi pandemica con il Next Generation EU (NGEU) che è un programma di portata e ambizione inedite, che prevede investimenti e riforme per accelerare la transizione ecologica e digitale; migliorare la formazione delle lavoratrici e dei lavoratori; e conseguire un maggiore equità di genere, territoriale e generazionale. Per l'Italia il NGEU rappresenta un'opportunità imperdibile di sviluppo, investimenti e riforme. L'Italia deve modernizzare la sua pubblica amministrazione, rafforzare il suo sistema produttivo e intensificare gli sforzi nel contrasto alla povertà, all'esclusione sociale e alle disuguaglianze. Il NGEU può essere l'occasione per riprendere un percorso di crescita economica sostenibile e duraturo rimuovendo gli ostacoli che hanno bloccato la crescita italiana negli ultimi decenni. L'Italia è la prima beneficiaria, in valore assoluto: il Piano per la Ripresa e Resilienza garantisce risorse per 191,5 miliardi di euro, da impiegare nel periodo 2021-2026, delle quali 68,9 miliardi sono sovvenzioni a fondo perduto. A questo si aggiunge il Fondo Complementare di 30,6 miliardi. Il totale degli investimenti previsti è dunque di 222,1 miliardi.

La struttura del PNRR risulta articolata in 6 Missioni e 16 Componenti: Digitalizzazione, Innovazione, Competitività, Cultura, Rivoluzione verde, e transizione ecologica Infrastrutture per una mobilità sostenibile Istruzione e ricerca Inclusione e coesione Salute.

Le missioni in sintesi rispetto alle quali anche gli Enti Locali sono stati chiamati a fare la loro parte sono le seguenti :

1. “Digitalizzazione, Innovazione, Competitività, Cultura”: 49,2 miliardi – di cui 40,7 miliardi dal PNRR e 8,5 miliardi da FC. Obiettivi: promuovere la trasformazione digitale del Paese, sostenere l'innovazione del sistema produttivo, e investire in due settori chiave per l'Italia, turismo e cultura.
2. “Rivoluzione Verde e Transizione Ecologica”: 68,6 miliardi – di cui 59,3 miliardi dal PNRR e 9,3 miliardi dal FC. Obiettivi: migliorare la sostenibilità e la resilienza del sistema economico e assicurare una transizione ambientale equa e inclusiva.
3. “Infrastrutture per una Mobilità Sostenibile”: 31,4 miliardi – di cui 25,1 miliardi dal PNRR e 6,3 miliardi dal FC. Obiettivi: sviluppo razionale di un'infrastruttura di trasporto moderna, sostenibile e estesa a tutte le aree del Paese. e la resilienza del sistema economico e assicurare una transizione ambientale equa e inclusiva.
4. “Istruzione e Ricerca”: 31,9 miliardi di euro – di cui 30,9 miliardi dal PNRR e 1 miliardo dal FC. Obiettivi: rafforzare il sistema educativo, le competenze digitali e tecnico-scientifiche, la ricerca e il trasferimento tecnologico. la sostenibilità e la resilienza del sistema economico e assicurare una transizione ambientale equa e inclusiva.
5. “Inclusione e Coesione”: 22,4 miliardi – di cui 19,8 miliardi dal PNRR e 2,6 miliardi dal FC. Obiettivi: facilitare la partecipazione al mercato del lavoro, anche attraverso la formazione, rafforzare le politiche attive del lavoro e favorire l'inclusione sociale.
6. “Salute”: 18,5 miliardi, di cui 15,6 miliardi dal PNRR e 2,9 miliardi dal FC. Obiettivi: rafforzare la prevenzione e i servizi sanitari sul territorio, modernizzare e digitalizzare il sistema sanitario e garantire equità di accesso alle cure

E' utile ricordare che nel dettaglio il PNRR ed il fondo prevedono la partecipazione attiva delle Regioni e degli Enti locali sulle seguenti linee di intervento:

- Digitalizzazione della pubblica amministrazione e rafforzamento delle competenze digitali (incluso il rafforzamento delle infrastrutture digitali, la facilitazione alla migrazione al cloud, l'offerta di servizi ai cittadini in modalità digitale, la riforma dei processi di acquisto di servizi ICT)
- Valorizzazione di siti storici e culturali, migliorando la capacità attrattiva, la sicurezza e l'accessibilità dei luoghi (sia dei 'grandi attrattori' sia dei siti minori)
- Investimenti e riforme per l'economia circolare e la gestione dei rifiuti.

Documento Unico di Programmazione 2026/2028

- Investimenti per l'efficientamento energetico degli edifici pubblici con particolare riferimento alle scuole.
- Investimenti per affrontare e ridurre i rischi del dissesto idrogeologico.
- Investimenti nelle infrastrutture idriche (ad es. con un obiettivo di riduzione delle perdite nelle reti per l'acqua potabile del -15% su 15k di reti idriche),
- Risorse per il rinnovo degli autobus per il trasporto pubblico locale (con bus a basse emissioni) e per il rinnovo di parte della flotta di treni per trasporto regionale con mezzi a propulsione alternativa. Modernizzazione e potenziamento delle linee ferroviarie regionali.
- Asili nido, scuole materne e servizi di educazione e cura per la prima infanzia (con la creazione di 152.000 posti per i bambini 0-3 anni e 76.000 per la fascia 3-6 anni)
- Scuola 4.0: scuole moderne, cablate e orientate all'innovazione grazie anche ad aule didattiche di nuova concezione (ad es. con la trasformazione di circa 100.000 classi tradizionali in connected learning environments e con il cablaggio interno di circa 40.000 edifici scolastici e relativi dispositivi) Risanamento strutturale degli edifici scolastici (ad es. con l'obiettivo di ristrutturare una superficie complessiva di 2.400.000,00 mq. degli edifici)
- Politiche attive del lavoro e sviluppo di centri per l'impiego.
- Rafforzamento dei servizi sociali e interventi per le vulnerabilità (ad es. con interventi dei Comuni per favorire una vita autonoma delle persone con disabilità rinnovando gli spazi domestici, fornendo dispositivi ICT e sviluppando competenze digitali).
- Rigenerazione urbana per i comuni sopra i 15mila abitanti e piani urbani integrati per le periferie delle città metropolitane (possibile coprogettazione con il terzo settore). Investimenti infrastrutturali per le Zone Economiche Speciali. Strategia nazionale per le aree interne.
- Assistenza di prossimità diffusa sul territorio e cure primarie e intermedie (ad es. attivazione di 1.288 Case di comunità e 381 Ospedali di comunità) Casa come primo luogo di cura (ad es. potenziamento dell'assistenza domiciliare per raggiungere il 10% della popolazione +65 anni), telemedicina (ad es. televisita, teleconsulto, telemonitoraggio) e assistenza remota (ad es. con l'attivazione di 602 Centrali Operative Territoriali) Aggiornamento del parco tecnologico e delle attrezzature per diagnosi e cura (ad es. con l'acquisto di 3.133 nuove grandi attrezzature) e delle infrastrutture (ad es. con interventi di adeguamento antisismico nelle strutture ospedaliere).

Riforme strutturali: La riforma della pubblica amministrazione migliora la capacità amministrativa a livello centrale e locale; rafforza i processi di selezione, formazione e promozione dei dipendenti pubblici; incentiva la semplificazione e la digitalizzazione delle procedure amministrative. Si basa su una forte espansione dei servizi digitali. L'obiettivo è una marcata sburocratizzazione per ridurre i costi e i tempi che attualmente gravano su imprese e cittadini. Sulla base di queste premesse, la riforma si muove su quattro assi principali:

- Accesso: (concorsi e assunzioni) per snellire e rendere più efficaci e mirate le procedure di selezione e favorire il ricambio generazionale.
- Buona amministrazione (semplificazioni) per semplificare norme e procedure (Codice dei Contratti e degli Appalti).
- Competenze (carriere e formazione) per allineare conoscenza e capacità organizzativa alle nuove esigenze di una PA moderna.
- Digitalizzazione quale strumento trasversale.

Sono confluiti nel PNRR M2C4-Investimento 2.2 “ Interventi per la resilienza, la valorizzazione del territorio e l'efficienza energetica dei comuni” i contributi del Ministero dell'Interno di cui all'articolo 1, commi 29 e seguenti, della legge n.160/2019 annualità 2020/2021/2022/2023/2024.

Ai fini della programmazione e gestione è necessario evidenziare che a seguito della decisione di esecuzione del Consiglio UE – ECOFIN dell'8 dicembre 2023, per mezzo della quale si è proceduto all'approvazione della revisione del Piano Nazionale di Ripresa e Resilienza (PNRR) italiano, la Misura M2C4I2.2, all'interno della quale confluivano le risorse di cui all'articolo 1, comma 29, della legge n.160/2019 (Piccole opere) e di cui all'articolo 1, comma 139 e seguenti, della legge n.145/2018 (Medie opere), è stata stralciata dal Piano, fermo restando il finanziamento degli interventi a valere sulle risorse nazionali stanziata a legislazione vigente.

Documento Unico di Programmazione 2026/2028

Si comunica che con l'entrata in vigore del decreto-legge n.19 del 2 marzo 2024, sono state apportate modifiche sostanziali alle disposizioni normative concernenti i contributi in oggetto.

Medie Opere

Per quanto riguarda l'investimento di "Medie opere", l'articolo 32 rubricato «Disposizioni in materia di investimenti infrastrutturali», modifica, integra e abroga diversi commi della legge n.145 del 2018.

Nello specifico, ai sensi del novellato comma 139-ter, i Comuni beneficiari dei contributi per le annualità 2021-2022-2023-2024-2025, **sono tenuti a concludere i lavori entro il 31 marzo 2026.**

Altra rilevante novità è quella prevista dalla modifica al comma 143, per effetto della quale il comune beneficiario del contributo **sarà tenuto a rispettare i termini ivi indicati con riguardo al momento dell'aggiudicazione dei lavori e non più a quello del loro affidamento (Allegato 1)**. Con la precisazione che esclusivamente con riferimento alle annualità 2021-2022, il termine è riferito all'affidamento dei lavori che coincide con la data di pubblicazione del bando, ovvero con la lettera di invito, in caso di procedura negoziata, ovvero con l'affidamento diretto.

Si prevede inoltre che, in deroga a quanto precedentemente previsto, i risparmi derivanti da eventuali ribassi d'asta sono vincolati fino al collaudo ovvero alla regolare esecuzione di cui al comma 144 e, alla conclusione dell'opera, eventuali economie di progetto non restano nella disponibilità dell'ente e sono versate ad apposito capitolo dell'entrata del bilancio dello Stato.

Le modalità di erogazione delle risorse previste dal comma 144 sono le seguenti: per il 20% a titolo di acconto, per il 10% previa verifica dell'avvenuta aggiudicazione dei lavori, per il 60% sulla base dei giustificativi di spesa attestanti gli stati di avanzamento dei lavori e per il restante 10% previa trasmissione al Ministero dell'interno del certificato di collaudo o del certificato di regolare esecuzione.

I relativi passaggi di verifica amministrativa ai fini dell'erogazione delle *tranche* di pagamento sono rilevati tramite il sistema ReGis.

Fondo per l'avvio delle opere indifferibili

Si fa presente che il contributo del Fondo per l'avvio opere indifferibili di cui all'articolo 26, comma 7, del decreto-legge n.50 del 2022 in favore degli interventi finanziati dal PNRR e dal PNC già beneficiari di risorse del predetto Fondo, è confermato secondo le procedure previste dal comma 5. Al riguardo si evidenzia, in particolare, che dovranno essere aggiornati i cronoprogrammi da parte delle amministrazioni titolari dei medesimi interventi, prevedendo l'ultimazione dell'intervento in coerenza con l'articolazione temporale degli stanziamenti di bilancio, con le modalità e nei termini stabiliti dal Ministero dell'economia e delle finanze - Dipartimento della Ragioneria generale dello Stato.

In esito al completamento delle procedure di cui al citato comma 5, il Ministero dell'interno ne darà comunicazione ai comuni interessati e potrà attivare i trasferimenti sulla base delle procedure previste dalla Circolare n.31 del 28 novembre 2023 della Ragioneria Generale dello Stato - Ministero dell'Economia e delle Finanze. Per ulteriori chiarimenti si potrà fare riferimento ai recapiti ivi indicati.

In presenza di risorse del Fondo Opere Indifferibili, si chiarisce in ogni caso che il Comune beneficiario è tenuto alla rendicontazione di progetto secondo le indicazioni precedentemente fornite, ovvero per l'intero contributo originariamente assegnato, unitamente alla quota a valere sul FOI.

L'Amministrazione procederà ad erogare le somme dovute all'Ente nei limiti dell'importo oggetto di finanziamento originario nelle modalità sopra descritte mentre, per l'ulteriore quota del FOI, si attiveranno i trasferimenti sulla base delle indicazioni fornite con la richiamata Circolare n.31 del 2023.

Piccole opere

Per quanto riguarda l'investimento di "Piccole opere", l'articolo 33 rubricato «Disposizioni in materia di investimenti strutturali - Piccole Opere», modifica, integra e abroga diversi commi della legge n.160 del 2019.

Documento Unico di Programmazione 2026/2028

Nello specifico, l'attenzione dei Comuni beneficiari dei contributi deve concentrarsi sull'inserimento, nel sistema di monitoraggio e rendicontazione, degli identificativi di progetto Cup per ciascuna annualità riferita al periodo 2020-2024.

Considerazioni Finali

Data 22/09/2015

Il Segretario Generale dell'Ente Dott. _____

oppure/Il Responsabile dei Servizi Finanziari Dott. _____